

**Statistická ročenka
Skupiny České dráhy**

2015

**počet kolejových
vozidel :**

31 478

Lepší cesta každý den.

OBSAH

1

**KOLEJOVÁ
VOZIDLA**

_____ strana 02

2

ZAMĚSTNANCI

_____ strana 04

3

**OSOBNÍ
PŘEPRAVA**

_____ strana 05

4

**NÁKLADNÍ
PŘEPRAVA**

_____ strana 06

5

**DOPRAVNÍ
VÝKONY**

_____ strana 09

6

HOSPODAŘENÍ

_____ strana 12

7

**ŽELEZNIČNÍ SÍŤ
ČESKÉ REPUBLIKY**

_____ strana 14

8

**IDENTIFIKAČNÍ
A KONTAKTNÍ ÚDAJE**

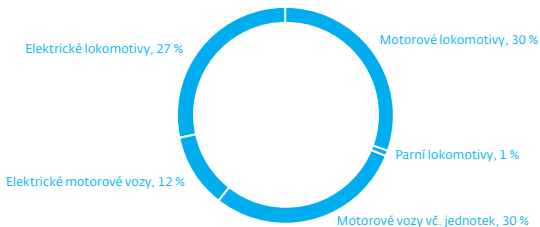
_____ strana 16

KOLEJOVÁ VOZIDLA

Hnačí vozidla

Evidenční stav k 31. 12.	Počet		
	2015	2014	2013
Hnačí vozidla celkem	2 534	2 584	2595
Elektrické lokomotivy	691	721	733
Z toho: stejnosměrné	297	316	321
střídavé	195	206	213
vícesystémové	199	199	199
Motorové lokomotivy	756	775	787
Z toho: úzkorozchodné	3	3	4
Parní lokomotivy	29	29	29
Motorové vozy	455	463	464
Motorové jednotky (počet souprav)	267	267	266
Z toho: elektrické motorové vozy	293	293	292
Elektrické motorové jednotky (počet souprav)	173	177	172
Z toho: elektrické motorové vozy	310	303	290
Z toho: jednotky řady 680 (Pendolino)	7	7	7

Struktura hnačích vozidel k 31.12.2015



Nákladní vozy

Evidenční stav k 31. 12.	Počet		
	2015	2014	2013
Nákladní vozy celkem	25 863	25 965	26 281
<i>V tom:</i>			
Kryté vozy	2 979	2 982	3 029
Otevřené vozy	15 841	15 895	16 148
Plošinové vozy	5 655	5 694	5 709
Ostatní nákladní vozy	1 388	1 394	1 395
Celková ložná hmotnost (tis. tun)	1 355	1 351	1 358

Osobní vozy

Evidenční stav k 31. 12.	Počet		
	2015	2014	2013
Vozy osobní dopravy celkem	3 081	3 304	3 342
<i>V tom:</i>			
Osobní vozy	1 897	1 993	1 932
Přípojně vozy k motorovým vozům	485	552	631
Řídicí a vložené vozy motorových jednotek	236	236	236
Řídicí a vložené vozy elektrických jednotek	311	335	345
Lůžkové a lehátkové vozy	65	82	86
Jídelní vozy	36	38	36
Zavazadlové a ostatní vozy	51	68	76
Počet míst k sezení a ležení celkem)°	274 194	287 027	288 679

)° vč. míst v hnacích motorových vozech

ZAMĚŠTNANCI

**Průměrný evidenční počet zaměstnanců
přepočtený na plně zaměstnané**

Počet

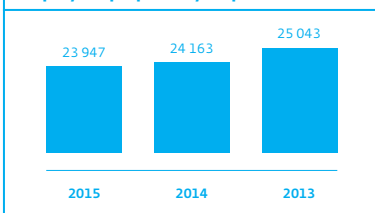
	2015	2014	2013
Skupina ČD celkem	23 947	24 163	25 043
České dráhy, a.s.	15 183	15 246	15 637
ČD Cargo, a.s.	7 249	7 396	7 998

Evidenční počet zaměstnanců k 31. 12.

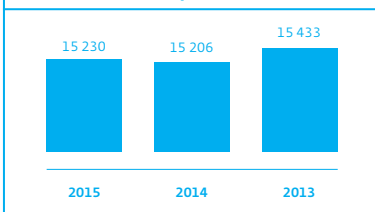
Počet

	2015	2014	2013
Skupina ČD celkem	23 869	24 134	24 674
České dráhy, a.s.	15 230	15 206	15 433
ČD Cargo, a.s.	7 079	7 394	7 704

**Průměrný evidenční počet zaměstnanců
Skupiny ČD přepočtený na plně zaměstnané**



**Evidenční počet zaměstnanců
České dráhy, a.s. k 31. 12.**



OSOBNÍ PŘEPRAVA

Počet cestujících

Mil. osob

	2015	2014	2013
Vnitrostátní přeprava cestujících	165,876	166,841	166,005
Mezinárodní přeprava cestujících	3,840	3,304	3,277
Celkem	169,716	170,145	169,282

Přepravní výkon

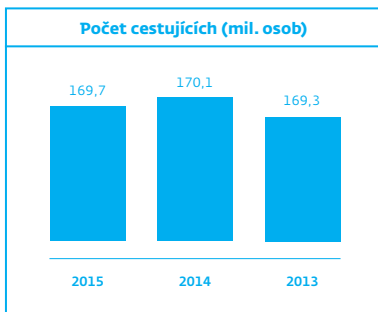
Mil. oskm

	2015	2014	2013
Vnitrostátní přeprava cestujících	6 360,4	6 223,9	6 219,7
Mezinárodní přeprava cestujících	809,3	728,4	704,1
Celkem	7 169,7	6 952,3	6 923,8

Průměrná přepravní vzdálenost

Km

	2015	2014	2013
Vnitrostátní přeprava cestujících	38,34	37,30	37,47
Mezinárodní přeprava cestujících	210,76	220,46	214,86
Celkem	42,25	40,86	40,90



NÁKLADNÍ PŘEPRAVA

Nákladní přeprava celkem

	2015	2014	2013
Přeprava zboží (mil. tun)	55,040	57,421	58,649
vč. vlastní hmotnosti prázdných vozů přepravníků	66,383	68,624	70,222
Přepravní výkon (mil. ttkm)	9 283,6	9 870,9	10 587,5
vč. vlastní hmotnosti prázdných vozů přepravníků	11 096,0	11 621,7	12 281,2
Průměrná přepravní vzdálenost (km)	168,7	171,9	180,5
vč. vlastní hmotnosti prázdných vozů přepravníků	167,2	169,4	174,9

Vnitrostátní nákladní přeprava

	2015	2014	2013
Přeprava zboží (mil. tun)	24,762	21,285	22,063
vč. vlastní hmotnosti prázdných vozů přepravníků	27,185	23,660	24,260
Přepravní výkon (mil. ttkm)	4 504,3	3 988,8	4 397,1
vč. vlastní hmotnosti prázdných vozů přepravníků	4 847,3	4 337,3	4 727,9
Průměrná přepravní vzdálenost (km)	181,9	187,4	199,3
vč. vlastní hmotnosti prázdných vozů přepravníků	178,3	183,3	194,9

Mezinárodní nákladní přeprava celkem

	2015	2014	2013
Přeprava zboží (mil. tun)	30,278	36,136	36,587
vč. vlastní hmotnosti prázdných vozů přepravníků	39,198	44,964	45,962
Přepravní výkon (mil. ttkm)	4 779,3	5 882,1	6 190,5
vč. vlastní hmotnosti prázdných vozů přepravníků	6 248,7	7 284,4	7 553,3
Průměrná přepravní vzdálenost (km)	157,8	162,8	169,2
vč. vlastní hmotnosti prázdných vozů přepravníků	159,4	162,0	164,3

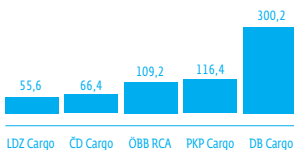
Mezinárodní nákladní přeprava

Dovoz	2015	2014	2013
Přeprava zboží (mil. tun)	16,735	18,332	16,178
vč. vlastní hmotnosti prázdných vozů přepravníků	20,139	21,932	20,318
Přepavní výkon (mil. ttkm)	1 825,0	2 226,2	1 771,4
vč. vlastní hmotnosti prázdných vozů přepravníků	2 342,8	2 712,9	2 228,4
Průměrná přepravní vzdálenost (km)	109,0	121,4	109,5
vč. vlastní hmotnosti prázdných vozů přepravníků	116,3	123,7	109,7

Vývoz	2015	2014	2013
Přeprava zboží (mil. tun)	8,854	12,655	15,274
vč. vlastní hmotnosti prázdných vozů přepravníků	12,797	16,300	18,993
Přepavní výkon (mil. ttkm)	1 871,4	2 430,0	3 034,1
vč. vlastní hmotnosti prázdných vozů přepravníků	2 330,6	2 835,5	3 450,0
Průměrná přepravní vzdálenost (km)	211,4	192,0	198,6
vč. vlastní hmotnosti prázdných vozů přepravníků	182,1	174,0	181,6

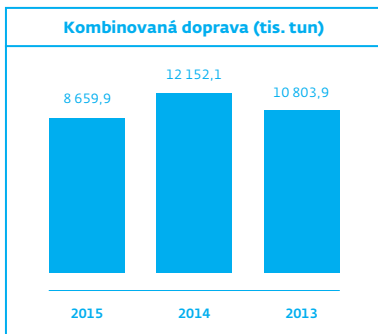
Průvoz	2015	2014	2013
Přeprava zboží (mil. tun)	4,689	5,149	5,134
vč. vlastní hmotnosti prázdných vozů přepravníků	6,262	6,732	6,651
Přepavní výkon (mil. ttkm)	1 082,9	1 225,9	1 385,0
vč. vlastní hmotnosti prázdných vozů přepravníků	1 575,3	1 736,0	1 874,9
Průměrná přepravní vzdálenost (km)	230,9	238,1	269,8
vč. vlastní hmotnosti prázdných vozů přepravníků	251,6	257,8	281,9

TOP 5 železniční dopravci v Evropské unii Veřejná obchodní nákladní přeprava (mil. tun)



Nákladní přeprava podle komoditních skupin zboží

	Tis. tun		
	2015	2014	2013
Železo a strojírenské výrobky	7 564,4	8 273,9	8 585,6
Stavebniny	8 581,8	8 201,4	8 186,2
Hnědé uhlí	10 064,5	8 459,0	10 082,7
Černé uhlí a koks	6 205,2	6 499,7	7 127,4
Ostatní stavební materiál a keramika	2 530,7	2 507,6	2 560,0
Chemické výrobky a kapalná paliva	4 959,8	4 591,0	3 974,9
Dřevo a papírenské výrobky	3 246,9	3 783,1	4 499,6
Potraviny a zemědělské výrobky	971,9	918,2	852,6
Ostatní	578,8	544,2	496,9
Kombinovaná doprava	8 659,9	12 152,1	10 803,9
Automotive	1 676,1	1 490,6	1 479,5
Přeprava kamionů Ro-La	0,0	0,0	0,0
CELKEM	55 040,1	57 420,8	58 649,3
Vlastní hmotnost prázdných vozů přepravců	11 342,5	11 202,7	11 572,6
CELKEM	66 382,6	68 623,5	70 221,9



DOPRAVNÍ VÝKONY

Hrubé tunové kilometry celkem

	Mld. hrtkm		
	2015	2014	2013
Elektrická trakce	36,477	37,121	38,050
Dieselová trakce	6,330	6,427	5,656
Celkem	42,810	43,551	43,709

Hrubé tunové kilometry nákladních vlaků

	Mld. hrtkm		
	2015	2014	2013
Elektrická trakce	21,618	22,423	23,124
Dieselová trakce	2,267	2,209	1,447
Celkem	23,885	24,632	24,571

Hrubé tunové kilometry osobních vlaků

	Mld. hrtkm		
	2015	2014	2013
Elektrická trakce	14,859	14,698	14,926
Dieselová trakce	4,063	4,218	4,209
Celkem	18,925	18,919	19,138

Poznámka: Dopravní výkony parní trakce jsou obsaženy v hodnotě celkem.

Běh vlaků celkem

	Mil. vłkm		
	2015	2014	2013
Elektrická trakce	78,735	78,800	83,044
Diesellová trakce	60,690	62,593	63,699
Celkem	139,442	141,408	146,757

Běh vlaků nákladní dopravy

	Mil. vłkm		
	2015	2014	2013
Elektrická trakce	18,338	18,963	22,165
Diesellová trakce	3,280	3,401	3,853
Celkem	21,618	22,364	26,018

Běh vlaků osobní dopravy

	Mil. vłkm		
	2015	2014	2013
Elektrická trakce	60,397	59,837	60,879
Diesellová trakce	57,410	59,192	59,846
Celkem	117,824	119,044	120,739

Poznámka: Dopravní výkony parní trakce jsou obsaženy v hodnotě celkem.

Běh vlaků veřejné osobní dopravy podle kategorií

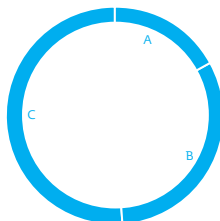
	Mil. vlkm			Index	
	2015	2014	2013	15/14	15/13
SC, EC, IC, EN, Ex	14,008	13,458	13,442	1,04	1,04
Rychlíky	24,724	25,193	25,507	0,98	0,97
Spěšné vlaky	5,683	5,929	6,572	0,96	0,86
Osobní vlaky	71,347	72,484	73,230	0,98	0,97
Celkem	115,762	117,064	118,751	0,99	0,97

Místové km vlaků veřejné osobní dopravy podle kategorií

	Mld. místokm			Index	
	2015	2014	2013	15/14	15/13
SC, EC, IC, EN, Ex	5,3	5,0	5,0	1,06	1,06
Rychlíky	7,8	8,0	8,3	0,98	0,94
Spěšné vlaky	1,1	1,2	1,3	0,92	0,85
Osobní vlaky	12,2	12,4	12,7	0,98	0,96
Celkem	26,4	26,6	27,3	0,99	0,97

Místokm podle kategorií vlaků v roce 2015

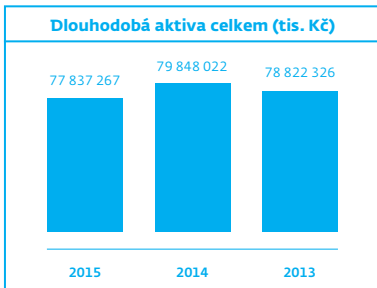
A	SC, EC, IC, EN, Ex	5,3	20,1 %
B	R	7,8	29,5 %
C	Sp, Os	13,3	50,4 %
		26,4	100,0 %



HOSPODAŘENÍ

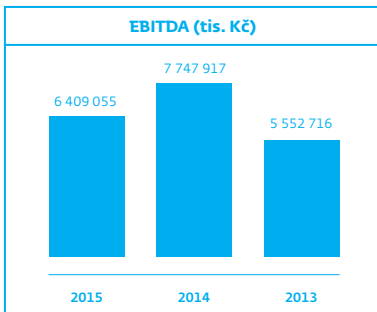
Konsolidovaná rozvaha (IFRS)

k 31.12.	Tis. Kč			Index
	2015	2014	2013	15/14
Aktiva celkem	88 791 785	89 545 465	86 451 563	0,99
Dlouhodobá aktiva celkem	77 837 267	79 848 022	78 822 326	0,97
Z toho: pozemky, budovy a zařízení	74 332 726	74 999 328	74 197 376	0,99
investice do nemovitostí	1 957 502	2 140 185	2 162 067	0,91
Krátkodobá aktiva	10 954 518	9 697 443	7 629 237	1,13
Z toho: zásoby	1 248 767	1 199 967	1 128 138	1,04
pohledávky z obchodních vztahů	3 452 721	3 127 474	3 409 896	1,10
Pasiva celkem	88 791 785	89 545 465	86 451 563	0,99
Vlastní kapitál celkem	36 221 762	38 098 155	38 252 901	0,95
Z toho: základní kapitál	20 000 000	20 000 000	20 000 000	1,00
rezervní a ostatní fondy	15 760 054	16 046 019	16 315 150	0,98
Dlouhodobé závazky celkem	29 552 135	36 477 910	31 589 195	0,81
Z toho: úvěry a půjčky	25 693 410	33 135 989	29 896 632	0,78
ostatní finanční závazky	1 510 850	1 183 234	420 663	1,28
Krátkodobé závazky celkem	23 017 888	14 969 400	16 609 467	1,54
Z toho: závazky z obchodních vztahů	6 200 868	6 694 581	6 582 557	0,93
úvěry a půjčky	11 498 193	3 646 394	4 688 281	3,15



Konsolidovaná výsledovka (IFRS)

Pokračující činnosti	Tis. Kč			Index
	2015	2014	2013	15/14
Tržby z hlavní činnosti	33 083 317	33 036 221	32 861 100	1,00
Ostatní provozní výnosy	4 679 238	3 700 728	4 061 439	1,26
Výkonová spotřeba	-16 935 870	-16 271 198	-17 220 954	1,04
Náklady na zaměstnanecké požitky	-12 524 798	-12 106 999	-12 684 471	1,03
Odpisy a amortizace	-6 221 891	-5 884 708	-5 726 408	1,06
Ostatní provozní ztráty	-1 892 832	-610 835	-1 464 398	3,10
Zisk (ztráta) před úroky a zdaněním	187 164	1 863 209	-173 692	0,10
Zisk (ztráta) před zdaněním	-1 168 193	542 980	-1 639 073	n/a
Zisk (ztráta) za období z pokračujících činností	-1 374 997	156 206	-1 953 321	n/a
Ukončené činnosti				
Zisk (ztráta) z ukončených činností	0	0	0	n/a
Zisk (ztráta) za období	-1 374 997	156 206	-1 953 321	n/a



ŽELEZNIČNÍ SÍŤ ČESKÉ REPUBLIKY





IDENTIFIKAČNÍ A KONTAKTNÍ ÚDAJE

Obchodní firma (název)	České dráhy, a.s.
Sídlo	Praha 1, nábreží L. Svobody 1222, PSČ 110 15
IČ	70994226
DIČ	CZ70994226
Rejstříkový soud	Praha
Spisová značka	oddíl B, vložka 8039
Telefon	972 111 111
Fax	972 232 498
E-mail	info@cd.cz info@cdcargo.cz
Web	www.ceskedrahy.cz www.cd.cz www.cdcargo.cz

