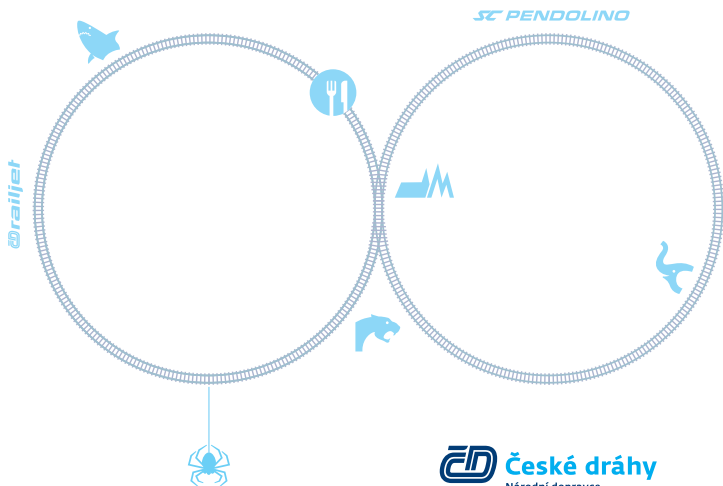


Statistická ročenka Skupiny České dráhy 2018



Obsah

01

Kolejová vozidla

strana 02

02

Zaměstnanci

strana 04

03

Osobní přeprava

strana 05

04

Nákladní přeprava

strana 06

05

Dopravní výkony

strana 09

06

Hospodaření

strana 12

07

Mapa pokrytí spoji Českých drah v jízdním řádu 2017/2018

strana 14

08

Identifikační a kontaktní údaje


strana 16

Kolejová vozidla

Hnací vozidla

Evidenční stav k 31. 12.	Počet		
	2018	2017	2016
Hnací vozidla celkem	2 576	2 565	2 612
Elektrické lokomotivy	763	762	762
Z toho: stejnosměrné	368	369	369
střídavé	177	178	189
vícesystémové	218	215	204
Motorové lokomotivy	725	724	742
Z toho: úzkorozchodné	3	3	3
Parní lokomotivy	30	30	29
Motorové vozy	436	437	454
Motorové jednotky (počet souprav)	267	267	267
Z toho: motorové vozy	293	293	293
Elektrické motorové jednotky (počet souprav)	176	172	177
Z toho: elektrické motorové vozy	329	319	332
Z toho: jednotky řady 680 (Pendolino)	7	7	7

Struktura hnacích vozidel k 31.12.2018



Nákladní vozy

	Počet		
Evidenční stav k 31. 12.	2018	2017	2016
Nákladní vozy celkem	22 578	23 560	25 322
V tom:			
Kryté vozy	2 265	2 442	2 716
Otevřené vozy	13 962	14 764	15 960
Plošinové vozy	5 104	5 058	5 266
Ostatní nákladní vozy	1 247	1 296	1 380
Celková ložná hmotnost (tis. tun)	1 244	1 281	1 345

Osobní vozy

	Počet		
Evidenční stav k 31. 12.	2018	2017	2016
Vozy osobní dopravy celkem	2 823	2 861	2 909
V tom:			
Osobní vozy	1 749	1 760	1 758
Připojné vozy k motorovým vozům	421	436	466
Řídící a vložené vozy motorových jednotek	236	236	236
Řídící a vložené vozy elektrických jednotek	294	300	313
Lůžkové a lehátkové vozy	51	53	57
Jídelní vozy	36	38	36
Zavazadlové a ostatní vozy	36	38	43
Počet míst k sezení a ležení celkem *)	254 799	256 100	261 235

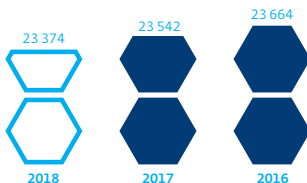
*) vč. míst v hnacích motorových vozech

Zaměstnanci

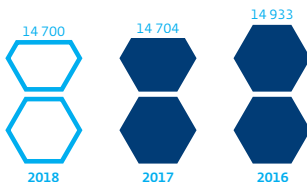
Průměrný evidenční počet zaměstnanců přepočtený na plně zaměstnané	Počet		
	2018	2017	2016
Skupina ČD celkem	23 374	23 542	23 664
Z toho: České dráhy, a. s.	14 592	14 801	15 061
Skupina ČD Cargo	7 113	7 110	7 065

Evidenční počet zaměstnanců k 31. 12.	Počet		
	2018	2017	2016
Skupina ČD celkem	23 541	23 455	23 565
Z toho: České dráhy, a. s.	14 700	14 704	14 933
Skupina ČD Cargo	7 110	7 087	7 058

Průměrný evidenční počet zaměstnanců
Skupiny ČD přepočtený na plně zaměstnané



Evidenční počet zaměstnanců
společnosti České dráhy, a.s. k 31. 12.




Osobní přeprava

Počet cestujících	Mil. osob		
	2018	2017	2016
Vnitrostátní přeprava cestujících	174,330	169,909	167,138
Mezinárodní přeprava cestujících	4,900	4,760	4,353
Celkem	179,230	174,669	171,491

Převážní výkon	Mil. oskm		
	2018	2017	2016
Vnitrostátní přeprava cestujících	7 243,8	6 811,7	6 494,5
Mezinárodní přeprava cestujících	981,1	966,3	885,3
Celkem	8 224,9	7 778,0	7 379,8

Průměrná přepravní vzdálenost	Km		
	2018	2017	2016
Vnitrostátní přeprava cestujících	41,55	40,09	38,86
Mezinárodní přeprava cestujících	200,20	203,00	203,38
Celkem	45,89	44,53	43,03

Počet cestujících (mil. osob)



Nákladní přeprava

Nákladní přeprava celkem

	2018	2017	2016
Přeprava zboží (mil. tun)	57,209	55,226	54,577
vč. vlastní hmotnosti prázdných vozů přepravníků	68,391	66,049	65,842
Přepavní výkon (mil. ttkm)	11 085,9	10 056,9	9 520,7
vč. vlastní hmotnosti prázdných vozů přepravníků	12 927,8	11 817,9	11 283,1
Průměrná přepravní vzdálenost (km)	193,8	182,1	174,4
vč. vlastní hmotnosti prázdných vozů přepravníků	189,0	178,9	171,4

Vnitrostátní nákladní přeprava (pouze na území ČR)

	2018	2017	2016
Přeprava zboží (mil. tun)	24,673	23,425	22,639
vč. vlastní hmotnosti prázdných vozů přepravníků	26,540	25,239	25,035
Přepavní výkon (mil. ttkm)	4 869,9	4 493,2	4 305,1
vč. vlastní hmotnosti prázdných vozů přepravníků	5 230,2	4 833,2	4 669,7
Průměrná přepravní vzdálenost (km)	197,4	191,8	190,2
vč. vlastní hmotnosti prázdných vozů přepravníků	197,1	191,5	186,5

Mezinárodní nákladní přeprava celkem

	2018	2017	2016
Přeprava zboží (mil. tun)	32,536	31,801	31,938
vč. vlastní hmotnosti prázdných vozů přepravníků	41,851	40,810	40,807
Přepavní výkon (mil. ttkm)	6 216,0	5 563,7	5 215,6
vč. vlastní hmotnosti prázdných vozů přepravníků	7 697,6	6 984,7	6 613,4
Průměrná přepravní vzdálenost (km)	191,0	175,0	163,3
vč. vlastní hmotnosti prázdných vozů přepravníků	183,9	171,2	162,1

Mezinárodní nákladní přeprava

Dovoz	2018	2017	2016
Přeprava zboží (mil. tun)	16,302	15,657	16,642
vč. vlastní hmotnosti prázdných vozů přepravců	20,402	19,831	20,276
Přepavní výkon (mil. ttkm)	1 723,5	1 677,5	2 032,9
vč. vlastní hmotnosti prázdných vozů přepravců	2 271,4	2 216,7	2 523,5
Průměrná přepravní vzdálenost (km)	105,7	107,1	122,2
vč. vlastní hmotnosti prázdných vozů přepravců	111,3	111,8	124,5

Vývoz	2018	2017	2016
Přeprava zboží (mil. tun)	10,930	11,070	10,386
vč. vlastní hmotnosti prázdných vozů přepravců	14,757	14,524	14,208
Přepavní výkon (mil. ttkm)	2 254,9	2 189,4	2 075,3
vč. vlastní hmotnosti prázdných vozů přepravců	2 724,1	2 617,8	2 535,2
Průměrná přepravní vzdálenost (km)	206,3	197,8	199,8
vč. vlastní hmotnosti prázdných vozů přepravců	184,6	180,2	178,4

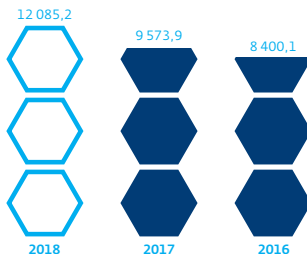
Průvoz	2018	2017	2016
Přeprava zboží (mil. tun)	4,094	4,426	4,842
vč. vlastní hmotnosti prázdných vozů přepravců	5,482	5,807	6,255
Přepavní výkon (mil. ttkm)	1 777,2	1 467,3	1 089,8
vč. vlastní hmotnosti prázdných vozů přepravců	2 241,7	1 920,7	1 537,1
Průměrná přepravní vzdálenost (km)	434,1	331,5	225,1
vč. vlastní hmotnosti prázdných vozů přepravců	408,9	330,8	245,7

Na území mimo ČR	2018	2017	2016
Přeprava zboží (mil. tun)	1,210	0,648	0,068
vč. vlastní hmotnosti prázdných vozů přepravců	1,210	0,648	0,068
Přepavní výkon (mil. ttkm)	460,4	229,5	17,6
vč. vlastní hmotnosti prázdných vozů přepravců	460,4	229,5	17,6
Průměrná přepravní vzdálenost (km)	380,4	354,1	260,4
vč. vlastní hmotnosti prázdných vozů přepravců	380,4	354,1	260,4

Nákladní přeprava podle komoditních skupin zboží

	Tis. tun		
	2018	2017	2016
Železo a strojírenské výrobky	7 979,7	7 818,8	8 000,0
Stavebniny	7 569,2	7 444,0	7 801,1
Hnědé uhlí	6 637,1	8 217,8	8 168,4
Černé uhlí a koks	7 352,9	7 501,5	7 617,2
Ostatní stavební materiál a keramika	2 470,9	2 321,8	2 360,5
Chemické výrobky a kapalná paliva	4 764,6	4 513,0	4 737,2
Dřevo a papírenské výrobky	4 733,2	4 310,1	4 167,3
Potraviny a zemědělské výrobky	1 454,6	1 464,6	1 175,5
Ostatní	571,8	561,4	522,0
Kombinovaná doprava	12 085,2	9 573,9	8 400,1
Automotive	1 589,6	1 498,7	1 628,1
Součet za komoditní skupiny	57 208,8	55 225,6	54 577,4
Vlastní hmotnost prázdných vozů přepravců	11 182,7	10 823,5	11 265,0
Celkem	68 391,5	66 049,1	65 842,4

Kombinovaná doprava (tis. tun)



Dopravní výkony

Hrubé tunové kilometry celkem

	Mld. hrtkm		
	2018	2017	2016
Elektrická trakce	39,334	36,694	35,990
Dieselová trakce	6,188	6,155	6,137
Celkem	45,525	42,853	42,131

Hrubé tunové kilometry vlaků nákladní dopravy

	Mld. hrtkm		
	2018	2017	2016
Elektrická trakce	23,782	21,433	20,729
Dieselová trakce	1,924	1,880	1,959
Celkem	25,706	23,313	22,688

Hrubé tunové kilometry vlaků osobní dopravy

	Mld. hrtkm		
	2018	2017	2016
Elektrická trakce	15,552	15,261	15,261
Dieselová trakce	4,264	4,275	4,178
Celkem	19,819	19,540	19,443

Poznámka: Dopravní výkony parní trakce jsou obsaženy v hodnotě celkem.

Běh vlaků celkem

	Mil. vlkm		
	2018	2017	2016
Elektrická trakce	85,208	82,101	79,938
Diesellová trakce	62,716	63,301	62,149
Celkem	147,944	145,423	142,106

Běh vlaků nákladní dopravy

	Mil. vlkm		
	2018	2017	2016
Elektrická trakce	20,986	19,346	18,521
Diesellová trakce	3,362	3,294	3,259
Celkem	24,348	22,640	21,780

Běh vlaků osobní dopravy

	Mil. vlkm		
	2018	2017	2016
Elektrická trakce	64,222	62,755	61,417
Diesellová trakce	59,355	60,007	58,890
Celkem	123,596	122,783	120,326

Poznámka: Dopravní výkony parní trakce jsou obsaženy v hodnotě celkem.

Běh vlaků veřejné osobní dopravy podle kategorií

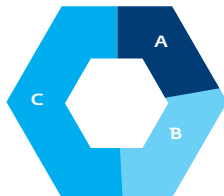
	Mil. vlkm			Index	
	2018	2017	2016	18/17	18/16
SC, railjet, EC, IC, EN, Ex, nightjet	16,287	15,266	14,755	1,07	1,10
Rychlíky	24,346	24,159	24,259	1,01	1,00
Spěšné vlaky	6,507	6,397	6,079	1,02	1,07
Osobní vlaky	73,994	74,837	73,196	0,99	1,01
Celkem	121,134	120,659	118,289	1,00	1,02

Místové km vlaků veřejné osobní dopravy podle kategorií

	Mld. místokm			Index	
	2018	2017	2016	18/17	18/16
SC, railjet, EC, IC, EN, Ex, nightjet	6,0	5,7	5,7	1,05	1,05
Rychlíky	7,5	7,5	7,6	1,00	0,99
Spěšné vlaky	1,2	1,2	1,2	1,00	1,00
Osobní vlaky	12,8	12,8	12,5	1,00	1,02
Celkem	27,5	27,2	27,0	1,01	1,02

Místokm podle kategorií vlaků v roce 2018

A SC, railjet, EC, IC, EN, Ex, nightjet	6,0	21,8%
B R	7,5	27,3%
C Sp, Os	14,0	50,9%
	27,5	100,0%



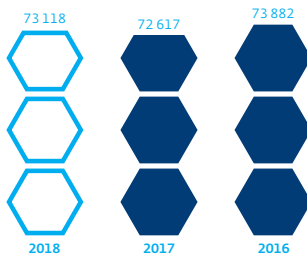
Konsolidovaná rozvaha (IFRS)

	Mil. Kč			Index
k 31.12.	2018	2017	2016	18/17
Aktiva celkem	84 832	86 368	86 938	0,98
Dlouhodobá aktiva celkem	73 118	72 617	73 882	1,01
Z toho: pozemky, budovy a zařízení	70 509	69 720	71 322	1,01
<i>investice do nemovitostí</i>	611	666	715	0,92
Krátkodobá aktiva celkem	11 714	13 751	13 056	0,85
Z toho: zásoby	1 657	1 538	1 353	1,08
<i>pohledávky z obchodních vztahů</i>	3 611	3 270	3 189	1,10

Pasiva celkem	84 832	86 368	86 938	0,98
Vlastní kapitál celkem	40 037	38 985	36 822	1,03
Z toho: základní kapitál	20 000	20 000	20 000	1,00
<i>rezervní a ostatní fondy</i>	17 241	17 200 *)	15 988 *)	1,00
Dlouhodobé závazky celkem	25 343	32 842	39 409	0,77
Z toho: úvěry a půjčky	22 418	29 672	35 745	0,76
<i>ostatní finanční závazky</i>	519	534	1 198	0,97
Krátkodobé závazky celkem	19 452	14 541	10 707	1,34
Z toho: závazky z obchodních vztahů	5 886	4 835	4 265	1,22
<i>úvěry a půjčky</i>	9 051	5 332	2 078	1,70

*) Prezentací změna ve způsobu vykazování.

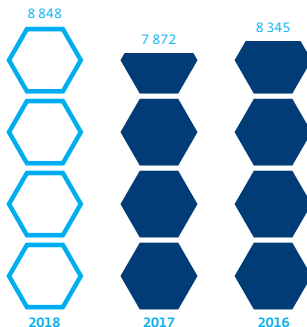
Dlouhodobá aktiva celkem (mil. Kč)



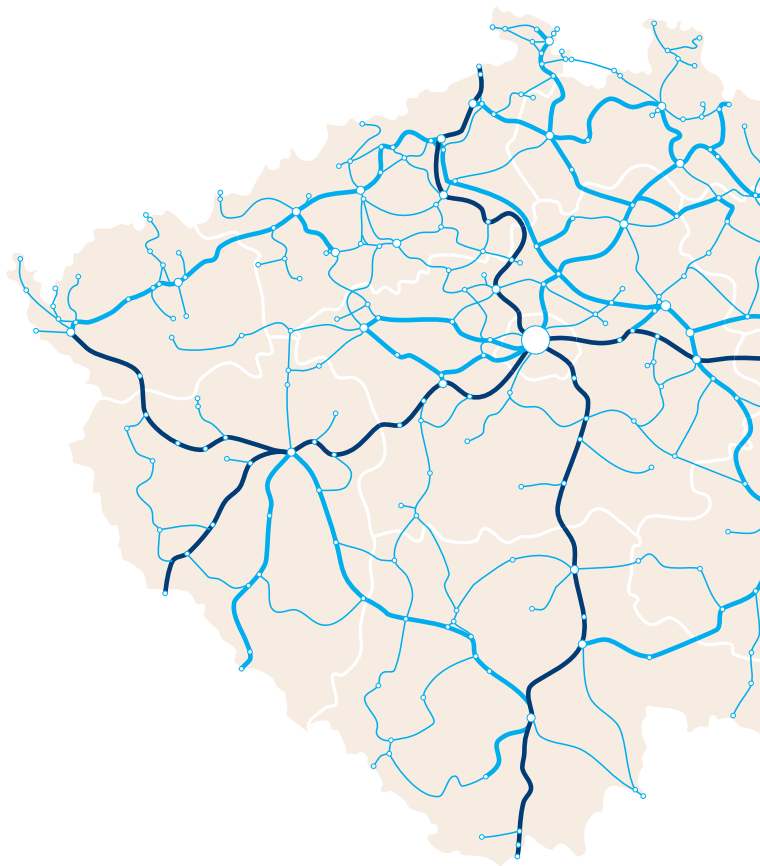
Konsolidovaná výsledovka (IFRS)

	Mil. Kč			Index
Pokračující činnosti	2018	2017	2016	18/17
Výnosy	39 097	33 969	33 287	1,15
Ostatní provozní výnosy	1 423	4 589	4 646	0,31
Služby, spotřeba materiálu a energie	-16 636	-16 551	-16 266	1,01
Náklady na zaměstnanecké požitky	-14 380	-13 224	-12 563	1,09
Odpisy a amortizace	-6 223	-6 168	-6 088	1,01
Ostatní provozní náklady	-656	-911	-759	0,72
Zisk (ztráta) z provozní činnosti před zdaněním	2 625	1 704	2 257	1,54
Zisk (ztráta) před zdaněním	1 472	1 263	927	1,17
Zisk (ztráta) za období z pokračujících činností	1 185	984	658	1,20
Ukončené činnosti				
Zisk (ztráta) z ukončených činností	0	0	224	n/a
Zisk (ztráta) za období	1 185	984	882	1,20

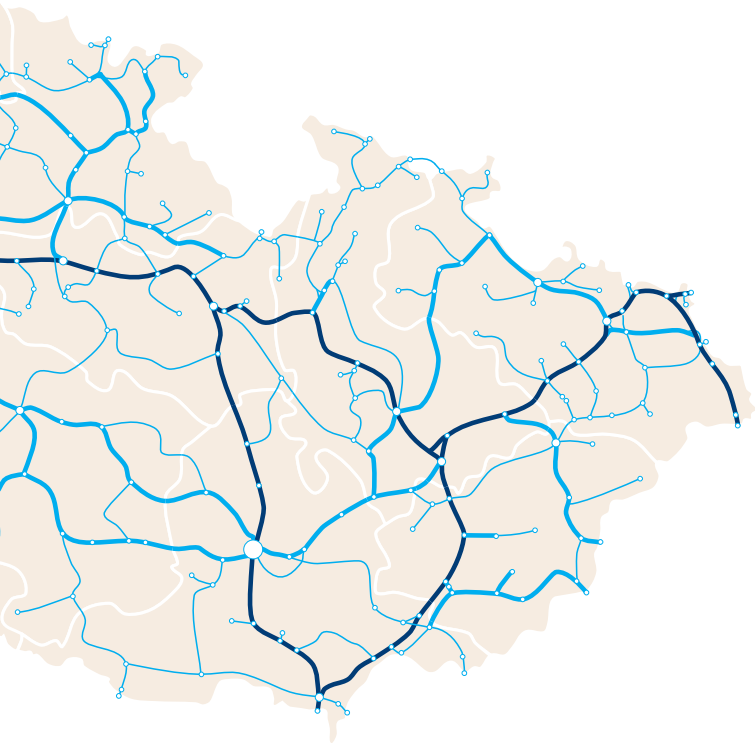
EBITDA (mil. Kč)



Mapa pokrytí spoji Českých drah v jízdním řádu 2017/2018



- Dálkové a regionální spoje na tranzitních koridorech
- Dálkové a regionální spoje na ostatních tratích
- Regionální doprava na ostatních tratích



Identifikační a kontaktní údaje

Obchodní firma (název)	České dráhy, a. s.
Sídlo	Praha 1, nábřeží L. Svobody 1222, PSČ 110 15
IČ	70994226
DIČ	CZ70994226
Rejstříkový soud	Praha
Spisová značka	oddíl B, vložka 8039
Telefon	972 111 111
Fax	972 232 498
E-mail	info@cd.cz
	info@cdcargo.cz
Web	www.ceskedrahy.cz
	www.cd.cz
	www.cdcargo.cz

České dráhy, a.s.
2018