




České dráhy



971 029-4

Statistická ročenka 2009
Skupiny České dráhy





Obsah

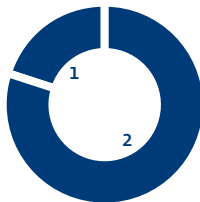
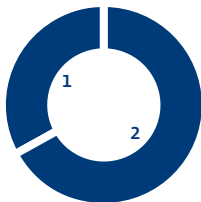
01	Dopravní cesta	002
02	Kolejová vozidla	004
03	Zaměstnanci	006
04	Osobní přeprava	007
05	Nákladní přeprava	008
06	Dopravní výkony	011
07	Hospodaření	014
08	Mimořádné události	017
09	Schéma sítě	018
10	Identifikační a kontaktní údaje	020

Dopravní cesta

Obsluhované tratě

	Km		
	2009	2008	2007
Délka tratí k 31. 12.	9 420	9 430	9 487
Z toho:			
jednokolejně	7 526	7 523	7 618
dvoukolejně	1 858	1 868	1 830
vícekolejně	36	39	39
Normální rozchod	9 397	9 407	9 464
Úzký rozchod	23	23	23
Elektrifikované	3 153	3 078	3 060
Elektrifikované jednokolejně	1 345	1 262	1 294
Elektrifikované dvou a vícekolejně	1 808	1 816	1 766
Elektrifikované AC 25000 V / 50 Hz	1 375	1 326	1 323
Elektrifikované DC 3000 V (1500 V)	1 778	1 752	1 737
Neelektrifikované	6 267	6 352	6 427
Neelektrifikované jednokolejně	6 181	6 261	6 324
Neelektrifikované dvou a vícekolejně	86	91	103
Délka kolejí k 31. 12.	15 518	15 547	15 707

> Trakce a počty kolejí



Obsluhované tratě a zařízení

	Km		
	2009	2008	2007
Délka kolejí k 31. 12.	15 518	15 547	15 707
Vybavených:			
kolejnicemi o hmotnosti 60 kg a více na metr délky	3 798	3 762	3 644
svařovanými úseky (min. 150 m)	8 778	8 650	8 606
Podle max. povolené rychlosti (průběžné koleje):			
do 80 km/h	7 827	7 952	8 059
od 81 do 120 km/h	2 582	2 485	2 467
od 121 do 159 km/h	305	244	208
160 km/h a více	696	728	670
Délka tratí vybavených:			
vlakovým zabezpečovačem	1 554	1 554	1 584
dálkovým ovládním dopraven	681	587	587
ERTMS / GSM-R	201	201	201
automatickým vedením vlaku (AVV)	316	316	316
Délka kolejí vybavených:			
automatickým blokem	2 868	2 868	3 172
automatickým hradlem	1 077	997	917
reléovým poloautoblokem	1 051	1 080	869
hradlovým poloautoblokem	361	379	356
Počet stanic vybavených:			
reléovým zabezpečovacím zařízením	423	429	508
hybridním zabezpečovacím zařízením	33	39	34
elektronickým zabezpečovacím zařízením	219	181	153
mechanickým a elmechan. zabezp. zařízením	689	693	717
Počet dálkově ovládaných dopraven vč. ovládacích	181	155	155
Počet úroňových přejezdů celkem	8 215	8 255	8 378
Počet mostů celkem	6 689	6 682	6 701
Délka mostů celkem (m)	148 840	148 674	148 446
Počet tunelů celkem	156	157	152
Délka tunelů celkem (m)	42 371	42 750	40 387

➤ **Stavební délka kolejí s rychlostí 160 km/h a více**

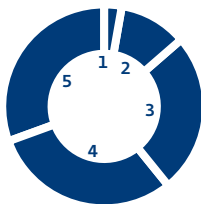


Kolejová vozidla

Hnačí vozidla

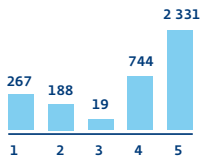
EVIDENČNÍ STAV K 31. 12.	POČET		
	2009	2008	2007
Hnačí vozidla celkem	2 769	2 781	2 943
Elektrické lokomotivy	881	893	905
Z toho: stejnosměrné	495	505	516
střídavé 15 kV nebo 25 kV	237	239	240
dvousystémové	149	149	149
Motorové lokomotivy	884	898	1 047
Z toho: úzkorozchodné	4	4	4
Parní lokomotivy	23	23	22
Motorové vozy	736	735	747
Elektrické motorové jednotky (počet souprav)	143	130	121
z toho elektrických motorových vozů	245	232	222
z toho vložených a řídicích vozů	336	311	291
z toho soupravy Pendolino řada 680	7	7	7

➤ Struktura hnačích vozidel k 31. 12. 2009



1	Parní lokomotivy	1%
2	Elektrické motorové vozy	9%
3	Motorové vozy	26%
4	Elektrické lokomotivy	32%
5	Motorové lokomotivy	32%

➤ Výkon hnačích vozidel k 31. 12. 2009 (tis. kW)



1	Elektrické vozy	267
2	Motorové vozy	188
3	Parní lokomotivy	19
4	Motorové lokomotivy	744
5	Elektrické lokomotivy	2 331

Nákladní vozy (Evidenční stav k 31. 12.)

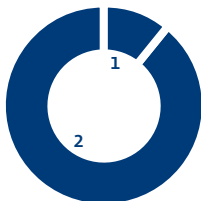
	POČET		
	2009	2008	2007
Nákladní vozy celkem	29 194	31 656	32 809
V tom:			
Kryté vozy	4 207	5 559	6 331
Otevřené vozy	17 317	18 225	18 779
Plošinové vozy	6 100	6 089	5 857
Ostatní nákladní vozy	1 570	1 783	1 842
Celková ložná hmotnost v tis. tun	1 485	1 546	1 619

Osobní vozy (Evidenční stav k 31. 12.)

	POČET		
	2009	2008	2007
Vozy osobní dopravy celkem	3 685	3 729	3 986
V tom:			
Osobní vozy	2 076	2 117	2 191
Připojné vozy k motorovým vozům	903	946	970
Řídicí a vložené vozy elektrických jednotek	336	311	291
Lůžkové a lehátkové vozy	103	103	103
Jídelní vozy	42	42	42
Zavazadlové a ostatní vozy	225	210	389
Počet míst k sezení a ležení celkem)^p	303 354	303 240	310 937

)^p vč. míst v hnacích motorových vozech

> Podíl vozů nákladní a osobní přepravy



- 1 Osobní vozy 11%
- 2 Nákladní vozy 89%

Zaměstnanci

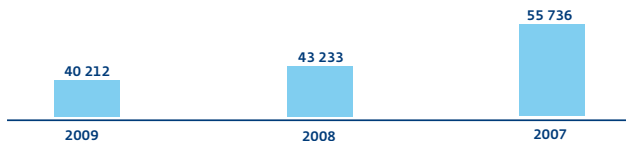
Zaměstnanci

PRŮMĚRNÝ EVIDENČNÍ POČET ZAMĚSTNANCŮ PŘEPOČTENÝ NA PLNĚ ZAMĚSTNANÉ	POČET		
	2009	2008	2007
Skupina ČD celkem	41 081	48 592	56 672
České dráhy, a. s.	28 569	34 685	53 549
- v tom Provozování dráhy	10 591	16 497	24 769
- v tom Provozování drážní dopravy	16 716	16 672	25 648
Evidenční počet zaměstnanců k 31. 12. - Skupina ČD	40 212	43 233	55 736

Mzdy

	Kč		
	2009	2008	2007
Průměrná měsíční mzda na přepočtené zaměstnance Skupiny ČD z celkových mzdových nákladů	29 146	26 900	23 582
Nominální průměrná hrubá měsíční mzda zaměstnanců v ČR na přepočtené počty podle ČSÚ	23 598	22 691	20 957

> Evidenční počet zaměstnanců k 31. 12. – Skupina ČD



Osobní přeprava

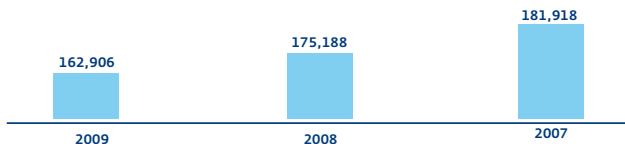
Osobní přeprava

	POČET CESTUJÍCÍCH (mil.)		
	2009	2008	2007
Vnitrostátní	160,951	172,746	179,951
Mezinárodní	1,955	2,442	1,967
Celkem	162,906	175,188	181,918

	PŘEPRAVNÍ VÝKON (mil. oskm)		
	2009	2008	2007
Vnitrostátní	6 094,8	6 283,7	6 493,7
Mezinárodní	367,1	475,6	361,5
Celkem	6 461,9	6 759,3	6 855,2

	PRŮMĚRNÁ PŘEPRAVNÍ VZDÁLENOST (km)		
	2009	2008	2007
Vnitrostátní	37,87	36,38	36,09
Mezinárodní	187,81	194,76	183,78
Celkem	39,67	38,58	38,58

> Osobní přeprava (mil. cestujících)



Nákladní přeprava

Nákladní přeprava celkem

	2009	2008	2007
Přeprava zboží (mil. tun)	60,216	77,712	82,853
vč. vlastní hmotnosti prázdných vozů přepravníků	68,370	86,192	91,624
Přepravní výkon (mil. ttkm)	11 180,4	14 346,0	15 328,0
vč. vlastní hmotnosti prázdných vozů přepravníků	12 581,4	15 976,8	17 051,3
Průměrná přepravní vzdálenost (km)	185,7	184,6	185,0
vč. vlastní hmotnosti prázdných vozů přepravníků	184,0	185,4	186,1

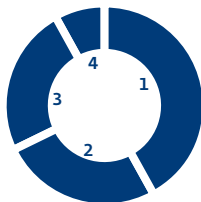
Vnitrostátní nákladní přeprava

	2009	2008	2007
Přeprava zboží (mil. tun)	25,274	30,470	33,396
vč. vlastní hmotnosti prázdných vozů přepravníků	27,658	33,448	36,416
Přepravní výkon (mil. ttkm)	4 829,4	5 735,4	6 585,6
vč. vlastní hmotnosti prázdných vozů přepravníků	5 207,1	6 203,1	7 092,3
Průměrná přepravní vzdálenost (km)	191,1	188,2	197,2
vč. vlastní hmotnosti prázdných vozů přepravníků	188,3	185,5	194,8

Mezinárodní nákladní přeprava celkem

	2009	2008	2007
Přeprava zboží (mil. tun)	34,942	47,242	49,457
vč. vlastní hmotnosti prázdných vozů přepravníků	40,712	52,744	55,209
Přepravní výkon (mil. ttkm)	6 351,0	8 610,5	8 742,4
vč. vlastní hmotnosti prázdných vozů přepravníků	7 374,3	9 773,7	9 959,0
Průměrná přepravní vzdálenost (km)	181,8	182,3	176,8
vč. vlastní hmotnosti prázdných vozů přepravníků	181,1	185,3	180,4

> Nákladní přeprava v roce 2009



1	Vnitro	40%
2	Vývoz	26%
3	Dovoz	25%
4	Průvoz	9%

Mezinárodní nákladní přeprava

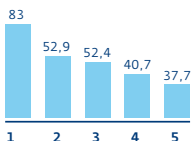
	DOVOZ		
	2009	2008	2007
Přeprava zboží (mil. tun)	14,257	19,857	20,860
vč. vlastní hmotnosti prázdných vozů přepraveců	17,298	22,082	23,215
Přepavní výkon (mil. ttkm)	1 668,5	2 231,2	2 332,6
vč. vlastní hmotnosti prázdných vozů přepraveců	2 102,5	2 732,9	2 822,3
Průměrná přepravní vzdálenost (km)	117,0	112,4	111,8
vč. vlastní hmotnosti prázdných vozů přepraveců	121,5	123,8	121,6

	VÝVOZ		
	2009	2008	2007
Přeprava zboží (mil. tun)	16,034	19,957	20,757
vč. vlastní hmotnosti prázdných vozů přepraveců	17,677	21,969	22,903
Přepavní výkon (mil. ttkm)	3 443,0	4 330,7	4 250,4
vč. vlastní hmotnosti prázdných vozů přepraveců	3 730,4	4 633,6	4 600,3
Průměrná přepravní vzdálenost (km)	214,7	217,0	204,8
vč. vlastní hmotnosti prázdných vozů přepraveců	211,0	210,9	200,9

	PRŮVOZ		
	2009	2008	2007
Přeprava zboží (mil. tun)	4,651	7,428	7,841
vč. vlastní hmotnosti prázdných vozů přepraveců	5,737	8,693	9,091
Přepavní výkon (mil. ttkm)	1 239,5	2 048,6	2 159,4
vč. vlastní hmotnosti prázdných vozů přepraveců	1 541,4	2 407,2	2 536,4
Průměrná přepravní vzdálenost (km)	266,5	275,8	275,4
vč. vlastní hmotnosti prázdných vozů přepraveců	268,7	276,9	279,0

► TOP 5 ŽELEZNIČNÍ DOPRAVCI V EVROPSKÉ UNII

► Mezinárodní veřejná obchodní nákladní přeprava (mil. tun)

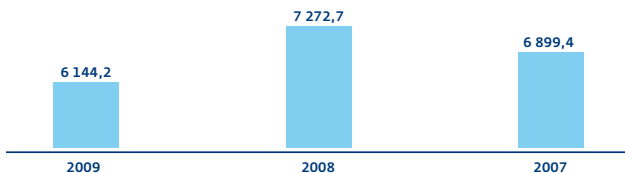


1	DB Schenker Rail AG	83,0
2	ÖBB	52,9
3	LDZ Cargo	52,4
4	ČD Cargo	40,7
5	PKP Cargo SA	37,7

Nákladní přeprava podle skupin zboží

	Tis. tun		
	2009	2008	2007
Potraviny a zemědělské výrobky	1 569,1	1 498,6	1 851,9
Nerostné suroviny	5 730,5	8 526,7	8 283,6
Cement	723,7	1 036,7	1 074,8
Písek, štěrk, štěrkopísek, drť	1 327,6	1 826,5	2 069,7
Ostatní stavební materiál a keramika	3 157,4	4 225,5	4 408,2
Černé uhlí	7 477,3	9 335,6	10 867,8
Hnědé uhlí	14 540,5	16 460,2	16 392,8
Koks	1 940,9	2 670,4	2 564,6
Benzín	395,5	256,4	370,4
Palivo pro dieselové motory	614,8	664,9	737,4
Tekutá a plynná paliva	1 525,0	2 037,2	2 209,4
Chemické výrobky	2 119,0	2 784,4	3 007,1
Minerální hnojiva	362,3	808,0	885,5
Dřevo a výrobky ze dřeva	3 171,8	3 742,9	5 737,2
Papír a výrobky z papíru	607,6	794,5	871,3
Železný šrot	2 471,9	3 602,5	3 623,2
Železo, ocel a výrobky ze železa	4 687,7	7 847,3	8 037,4
Barevné kovy a výrobky z barevných kovů	8,0	22,7	15,9
Mechanické a elektrické stroje a přístroje	68,5	154,4	183,9
Pozemní vozidla	1 368,3	1 803,0	2 297,8
Velké kontejnery	6 144,2	7 272,7	6 899,4
Ostatní kombinovaná přeprava	90,5	112,1	142,1
Přeprava kamionů Ro-La	0,0	0,0	0,0
Ostatní zboží	94,7	207,6	302,0
Ostatní zásilky různě tarifující	19,2	21,3	19,8
CELKEM	60 216,0	77 712,1	82 853,1
Vlastní hmotnost prázdných vozů přepravců	8 154,1	8 480,0	8 771,2
CELKEM	68 370,0	86 192,1	91 624,3

> Kombinovaná přeprava – velké kontejnery (tis. tun)



Dopravní výkony

Hrubé tunové kilometry celkem

		Mld. hrtkm		
		2009	2008	2007
Elektrická trakce	ČD	37,771	44,613	45,708
	ČD infra	38,949	44,776	45,847
Dieselová trakce	ČD	6,481	6,985	6,667
	ČD infra	7,381	8,451	8,303
CELKEM	ČD	45,204	51,601	52,379
	ČD infra	46,333	53,231	54,155

Hrubé tunové kilometry nákladních vlaků

		Mld. hrtkm		
		2009	2008	2007
Elektrická trakce	ČD Cargo	22,470	28,863	30,723
	ČD infra	22,424	28,849	30,751
Dieselová trakce	ČD Cargo	2,301	2,865	2,680
	ČD infra	2,334	3,189	3,283
CELKEM	ČD Cargo	24,771	31,728	33,403
	ČD infra	24,758	32,038	34,034

Hrubé tunové kilometry osobních vlaků

		Mld. hrtkm		
		2009	2008	2007
Elektrická trakce	ČD	16,232	15,713	14,969
	ČD infra	16,232	15,176	14,971
Dieselová trakce	ČD	4,151	4,071	3,948
	ČD infra	4,154	4,088	3,973
CELKEM	ČD	20,387	19,787	18,921
	ČD infra	20,390	19,808	18,949

Poznámky

ČD = dopravní výkony dopravce České dráhy, a.s., a ČD Cargo, a.s. na všech tratích.

ČD infra = dopravní výkony Českých drah, a.s. a ostatních dopravců na státní infrastruktuře obsluhované ČD, a.s.

Dopravní výkony parní trakce jsou obsaženy v hodnotě celkem.

Běh vlaků celkem

		Mil. vłkm		
		2009	2008	2007
Elektrická trakce	ČD	84,354	86,592	84,518
	ČD infra	84,542	86,737	84,614
Dieselová trakce	ČD	67,263	67,190	66,952
	ČD infra	68,194	69,008	69,245
CELKEM	ČD	151,633	153,801	151,488
	ČD infra	152,755	155,763	153,883

Běh vlaků nákladní dopravy

		Mil. vłkm		
		2009	2008	2007
Elektrická trakce	ČD Cargo	21,517	26,760	28,037
	ČD infra	21,490	26,771	28,063
Dieselová trakce	ČD Cargo	4,533	5,641	5,474
	ČD infra	4,531	6,027	6,154
CELKEM	ČD Cargo	26,050	32,401	33,511
	ČD infra	26,022	32,798	34,218

Běh vlaků osobní dopravy

		Mil. vłkm		
		2009	2008	2007
Elektrická trakce	ČD	62,749	59,738	56,402
	ČD infra	62,749	59,751	56,411
Dieselová trakce	ČD	62,407	61,169	61,133
	ČD infra	62,463	61,541	61,692
CELKEM	ČD	125,172	120,924	117,553
	ČD infra	125,229	121,312	118,126

Poznámky

ČD = dopravní výkony dopravce České dráhy, a.s., a ČD Cargo, a.s. na všech tratích.

ČD infra = dopravní výkony Českých drah, a.s. a ostatních dopravců na státní infrastruktuře obsluhované ČD, a.s.

Dopravní výkony parní trakce jsou obsaženy v hodnotě celkem.

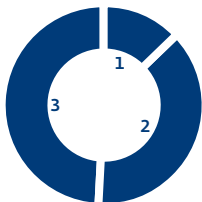
Běh vlaků veřejné osobní dopavy podle kategorií

	Mil. vlkm				Index
	2009	2008	2007	09/08	09/07
SC, EC, IC, EN	9,994	7,473	7,036	1,34	1,42
Expresní vlaky	1,972	3,150	0,690	0,63	2,86
Rychlíky	28,697	26,848	25,564	1,07	1,12
Spěšné vlaky	5,221	4,382	4,219	1,19	1,24
Osobní vlaky	76,141	76,269	77,488	1,00	0,98
Celkem	122,025	118,122	114,997	1,03	1,06

Místové km vlaků veřejné osobní dopavy podle kategorií

	Mld. místo.km				Index
	2009	2008	2007	09/08	09/07
SC, EC, IC, EN	3,8	3,1	3,0	1,23	1,27
Expresní vlaky	0,9	1,2	0,3	0,75	3,00
Rychlíky	10,4	10,5	10,4	0,99	1,00
Spěšné vlaky	1,0	1,0	1,0	1,00	1,00
Osobní vlaky	13,5	13,6	13,8	0,99	0,98
Celkem	29,6	29,4	28,5	1,01	1,04

> Místo-km podle kategorií vlaku



1	SC, EC, IC, EN	12,8%
2	Ex, R	38,2%
3	Sp, Os	49%

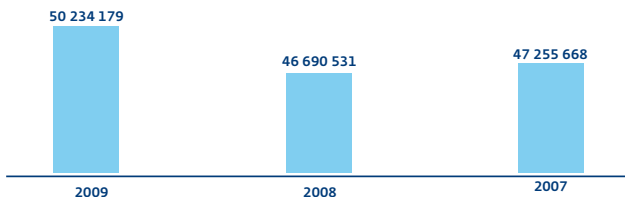
Hospodaření

Konsolidovaná rozvaha

Konsolidační celek pro účetní období 2009 tvořily společnosti: České dráhy, a.s., ČD Cargo, a.s., DPOV, a.s., Traťová strojná společnost, a.s., ČD - Telematika a.s., Výzkumný Ústav Železniční, a.s., Jídelní a lůžkové vozy, a.s.

	Tis. Kč			Index
	2009	2008	2007	
Aktiva celkem	59 529 082	58 764 806	55 709 840	1,01
B. Dlouhodobý majetek	50 234 179	46 690 531	47 255 668	1,08
B.I. Dlouhodobý nehmotný majetek	693 578	666 955	861 775	1,04
B.II. Dlouhodobý hmotný majetek	49 110 422	45 605 900	46 064 201	1,08
B.III. Dlouhodobý finanční majetek	449 208	446 784	374 283	1,01
B.IV. Konsolidační rozdíly	-133 350	-141 937	-154 294	0,94
B.V. Cenné papíry a podíly v ekvivalenci	114 321	112 829	109 703	1,01
C. Oběžná aktiva	8 881 894	11 946 671	8 373 924	0,74
C.I. Zásoby	2 083 242	1 873 127	1 798 509	1,11
C.II. Dlouhodobé pohledávky	93 692	71 908	36 470	1,30
C.III. Krátkodobé pohledávky	4 292 366	5 195 802	5 583 407	0,83
C.IV. Krátkodobý finanční majetek	2 412 594	4 805 834	955 538	0,50
D.I. Časové rozlišení	413 009	127 604	80 248	3,24
Pasiva celkem	59 529 082	58 764 806	54 403 626	1,01
A. Vlastní kapitál	34 892 699	35 774 598	35 702 841	0,98
A.I. Základní kapitál	20 000 000	20 000 000	20 000 000	1,00
A.II. Kapitálové fondy	14 731 420	14 333 052	15 904 174	1,03
A.III. Fondy tvořené ze zisku	502 820	280 650	296 810	1,79
A.IV. Výsledek hospodaření minulých let	652 067	-1 187 649	-53 186	-0,55
A.V. Výsledek hospodaření běžného účetního období	-1 003 078	2 343 501	-445 146	-0,43
A.VI. Konsolidační rezervní fond	9 470	5 044	189	1,88
B. Cizí zdroje	22 827 982	21 135 641	16 701 563	1,08
B.I. Rezervy	324 357	294 814	160 467	1,10
B.II. Dlouhodobé závazky	8 816 674	6 252 882	4 698 074	1,41
B.III. Krátkodobé závazky	12 210 652	11 252 574	8 895 175	1,09
B.IV. Bankovní úvěry a výpomoci	1 476 299	3 335 371	2 947 847	0,44
C.I. Časové rozlišení	337 636	422 115	391 909	0,80
D.I. Menšinový vlastní kapitál	1 470 765	1 432 452	1 607 313	1,03

> Dlouhodobý majetek (tis. Kč)

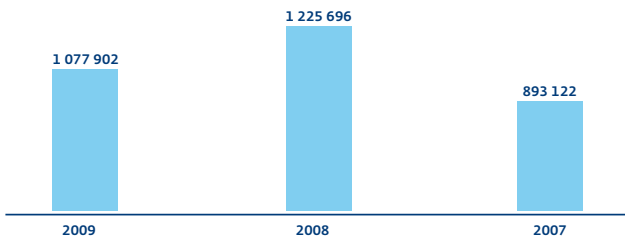


Konsolidovaný výkaz zisku a ztráty

Konsolidační celek pro účetní období 2009 tvořily společnosti: České dráhy, a.s., ČD Cargo, a.s., DPOV, a.s., Traťová strojní společnost, a.s., ČD - Telematika a.s., Výzkumný Ústav Železniční, a.s., Jídelní a lůžkové vozy, a.s.

		2009	2008	2007	09/08
I+II	Tržby za prodej zboží, výrobků a služeb	28 770 885	35 775 855	39 071 449	0,80
A+B	Náklady na prodané zboží, výkonová spotřeba	20 029 413	24 886 828	23 514 616	0,80
+	Přidaná hodnota I.-A.+II.-B.	8 741 472	10 889 027	15 556 833	0,80
C	Osobní náklady	19 608 613	21 720 802	22 239 171	0,90
E	Odpisy dlouhodobého majetku	3 104 985	3 037 394	3 033 959	1,02
G	Změna rezerv, opravných položek a časové rozlišení	-300 787	1 424 127	91 565	-0,21
KR.	Zúčtování konsolidačního rozdílu	8 587	8 587	8 686	1,00
III+IV	Ostatní provozní tržby a výnosy	15 087 967	11 443 659	11 106 843	1,32
D+F+H	Ostatní provozní náklady	1 889 642	1 489 007	1 256 791	1,27
°	Provozní výsledek hospodaření	-464 427	-5 330 057	50 876	0,09
°	Finanční výsledek hospodaření	-400 897	-379 710	-134 390	1,06
**	Výsledek hospodaření za běžnou činnost	-954 347	-5 820 175	-502 846	0,16
°	Mimořádný výsledek hospodaření		8 234 790	-186	0,00
**	Konsolidovaný výsledek hospodaření bez ekvivalence	-954 347	2 414 615	-503 032	-0,40
***	Výsledek hospodaření za účetní období bez menšinových podílů	-1 003 078	2 343 501	-597 050	-0,43

➤ Výnosy celkem na zaměstnance (Kč)

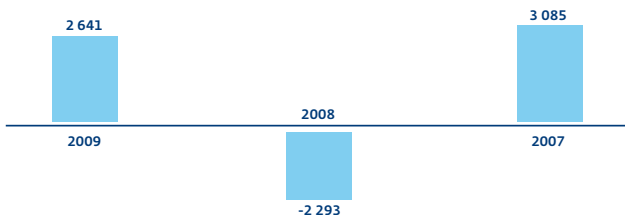


Hlavní finanční ukazatele

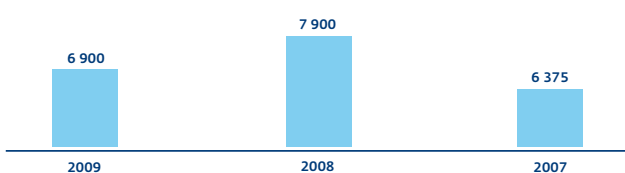
Konsolidační celek pro účetní období 2009 tvořily společnosti: České dráhy, a.s., ČD Cargo, a.s., DPOV, a.s., Traťová strojná společnost, a.s., ČD - Telematika a.s., Výzkumný Ústav Železniční, a.s., Jídelní a lůžkové vozy, a.s.

Mil. Kč	2009	2008	2007	09/08
Výnosy celkem (mil. Kč)	44 281	59 559	50 615	0,74
Výnosy celkem na zaměstnance (Kč)	1 077 902	1 225 696	893 122	0,88
Přidaná hodnota (mil. Kč)	8 741	10 889	15 557	0,80
Přidaná hodnota na zaměstnance (Kč)	212 786	224 091	274 507	0,95
EBITDA (mil. Kč)	2 641	-2 293	3 085	-1,15
EBIT (mil. Kč)	-464	-5 330	51	0,09
Výsledek hospodaření (mil. Kč)	-1 003	2 344	-597	-0,43
Čistý peněžní tok z provozní činnosti (mil. Kč)	1 923	10 187	3 572	0,19
Výdaje spojené s nabytím stálých aktiv (mil. Kč)	6 900	7 900	6 375	0,87
ROCE (%)	-1,0	-11,8	0,1	0,08
Zadluženost (%)	38	36	34	1,06
Likvidita (%)	20	43	10	0,47

> Provozní výsledek hospodaření bez odpisů – EBITDA (mil. Kč)



> Výdaje spojené s nabytím stálých aktiv (mil. Kč)



Mimořádné události

Mimořádné události na dráze

	Počet / Tis. Kč		
	2009	2008	2007
Počet mimořádných událostí na dráze celkem	1 352	1 129	1 616
Z toho:			
Kategorie A (závažné nehody)	4	3	4
Kategorie B (nehody)	413	364	409
Kategorie C (ohrožení)	935	762	1 203
Události se zodpovědností ČD, a.s.	148	271	553
Události s cizím zaviněním nebo neprokázanou vinou	1 204	858	1 063
Z toho:			
Srážky se silničním vozidlem	212	177	218
Způsobená škoda (tis. Kč)	72 397	118 611	115 787

Poznámky

Mimořádné události zpracovány podle zákona č. 181/2006 Sb. a vyhlášky č. 376/2006 Sb. Údaje pouze za ČD, a.s.

► Nehody na pozemních komunikacích (Zdroj: Policie ČR)

► Následky nehod v silniční dopravě



► Hmotná škoda z nehod v silniční dopravě (mil. Kč)

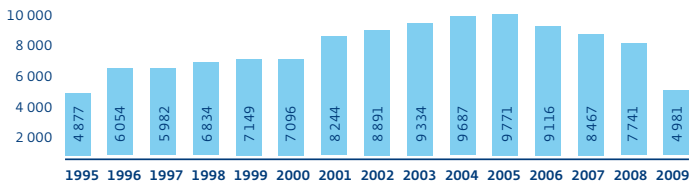
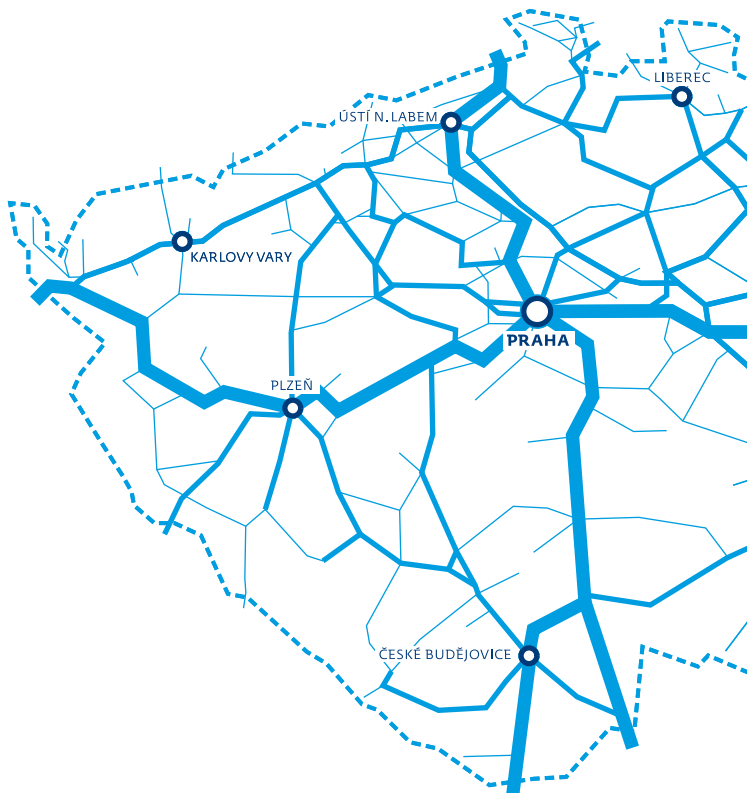
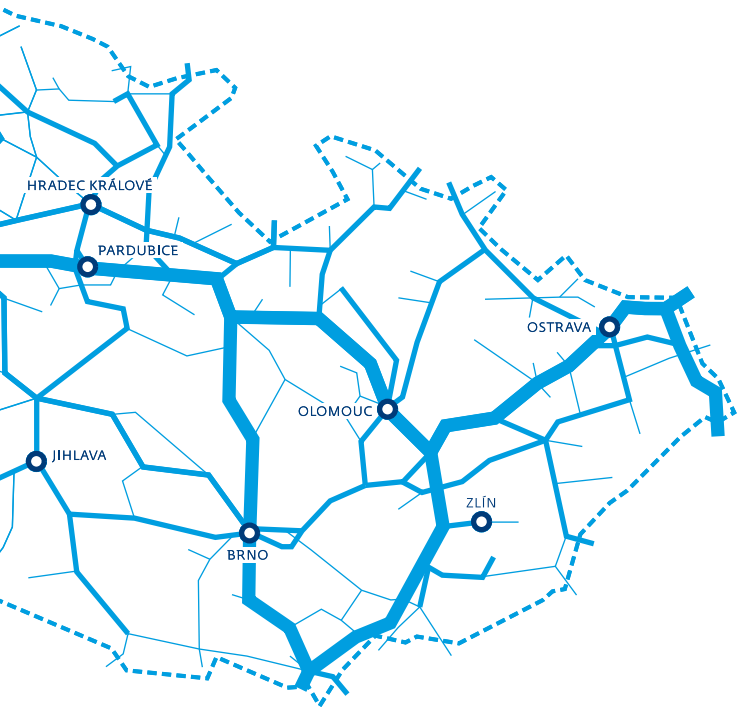


SCHÉMA SÍTĚ OBSLUHOVANÝCH TRATÍ





Identifikační a kontaktní údaje

OBCHODNÍ FIRMA (NÁZEV)	České dráhy, a.s.
SÍDLO	Praha 1, nábřeží L. Svobody 1222, PSČ 110 15
IČ	70994226
DIČ	CZ70994226
REJSTRÁČKOVÝ SOUD	Praha
SPISOVÁ ZNAČKA	oddíl B, vložka 803
TELEFON	972 111 111
FAX	972 232 498
E-MAIL	info@cd.cz info@cdcargo.cz
HTTP	www.ceskedrahy.cz www.cd.cz www.cdcargo.cz www.cdvuz.cz www.dpov.cz www.cdt.cz www.tssas.cz www.jlv.cz

Seznam konsolidovaných dceřiných společností k 31. 12. 2009

SPOLEČNOST	SÍDLO
ČD Cargo, a.s.	Praha
Výzkumný Ústav Železniční, a.s.	Praha
DPOV, a.s.	Přerov
ČD-Telematika a.s.	Praha
Traťová strojní společnost, a.s.	Hradec Králové
Jídelní a lůžkové vozy, a.s.	Praha



