

2014

STATISTICKÁ
ROČENKA
Skupiny České dráhy



Obsah

Kolejová vozidla	2
Zaměstnanci	4
Osobní přeprava	5
Nákladní přeprava	6
Dopravní výkony	9
Hospodaření	12
Schéma sítě	14
Identifikační a kontaktní údaje	16



Kolejová vozidla

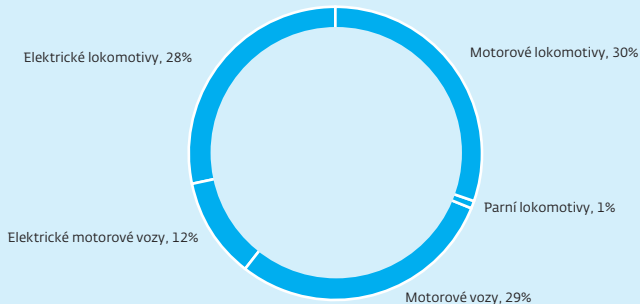
Hnací vozidla

Evidenční stav k 31. 12.	Počet		
	2014	2013	2012
Hnací vozidla celkem	2 579	2 590	2 677
Elektrické lokomotivy	721	733	841
<i>Z toho: stejnosměrné</i>	316	321	422
<i>střídavé</i>	206	213	232
<i>dvousystémové</i>	199	199	187
Motorové lokomotivy	775	787	817
<i>Z toho: úzkorozchodné</i>	3	4	4
Parní lokomotivy	24	24	24
Motorové vozy	463	464	462
Motorové jednotky	267	266	244
<i>Z toho motorových vozů</i>	293	292	272
Elektrické motorové jednotky (počet souprav)	177	172	162
<i>Z toho elektrických motorových vozů</i>	303	290	261
<i>Z toho soupravy Pendolino řada 680</i>	7	7	7

2

Struktura hnacích vozidel

k 31.12.2014



Nákladní vozy

Evidenční stav k 31. 12.	Počet		
	2014	2013	2012
Nákladní vozy celkem	25 965	26 281	27 066
<i>V tom:</i>			
Kryté vozy	2 982	3 029	3 032
Otevřené vozy	15 895	16 148	16 926
Plošinové vozy	5 694	5 709	5 710
Ostatní nákladní vozy	1 394	1 395	1 398
Celková ložná hmotnost v tis. tun	1 351	1 358	1 388

Osobní vozy

Evidenční stav k 31. 12.	Počet		
	2014	2013	2012
Vozy osobní dopravy celkem	3 304	3 342	3 525
<i>V tom:</i>			
Osobní vozy	1 993	1 932	1 964
Připojné vozy k motorovým vozům	552	631	732
Řídící a vložené vozy motorových jednotek	236	236	236
Řídící a vložené vozy elektrických jednotek	335	345	355
Lůžkové a lehátkové vozy	82	86	95
Jídelní vozy	38	36	42
Zavazadlové a ostatní vozy	68	76	101
Počet míst k sezení a ležení celkem)°	287 027	288 679	292 637

)° vč. míst v hnacích motorových vozech

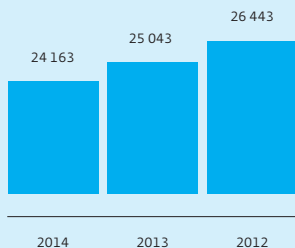
Zaměstnanci

Průměrný evidenční počet zaměstnanců přepočtený na plně zaměstnané	Počet		
	2014	2013	2012
Skupina ČD celkem	24 163	25 043	26 443
České dráhy, a.s.	15 246	15 637	15 972
ČD Cargo, a.s.	7 396	7 998	8 910

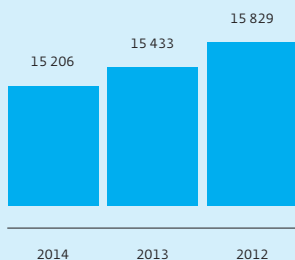
Evidenční počet zaměstnanců k 31. 12.	Počet		
	2014	2013	2012
Skupina ČD celkem	24 134	24 674	26 082
České dráhy, a.s.	15 206	15 433	15 829
ČD Cargo, a.s.	7 394	7 704	8 703

4

**Průměrný evidenční počet
zaměstnanců Skupiny ČD
přepočtený na plně zaměstnané**



**Evidenční počet zaměstnanců
České dráhy, a.s.
k 31. 12.**



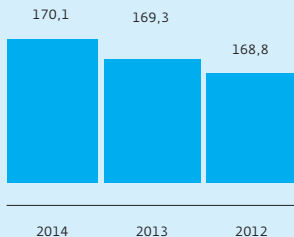
Osobní přeprava

	Počet cestujících (mil.)		
	2014	2013	2012
Vnitrostátní přeprava cestujících	166,841	166,005	166,033
Mezinárodní přeprava cestujících	3,304	3,277	2,754
Celkem	170,145	169,282	168,787

	Přepravní výkon (mil. oskm)		
	2014	2013	2012
Vnitrostátní přeprava cestujících	6 223,9	6 219,7	6 468,4
Mezinárodní přeprava cestujících	728,4	704,1	438,9
Celkem	6 952,3	6 923,8	6 907,3

	Průměrná přepravní vzdálenost (km)		
	2014	2013	2012
Vnitrostátní přeprava cestujících	37,30	37,47	38,96
Mezinárodní přeprava cestujících	220,46	214,86	159,37
Celkem	40,86	40,90	40,92

Osobní přeprava (mil. cestujících)



Nákladní přeprava

Nákladní přeprava celkem

	2014	2013	2012
Přeprava zboží (mil. tun)	57,421	58,649	62,364
vč. vlastní hmotnosti prázdných vozů přepravníků	68,624	70,222	73,349
Přepavní výkon (mil. ttkm)	9 870,9	10 587,5	11 422,8
vč. vlastní hmotnosti prázdných vozů přepravníků	11 621,7	12 281,2	13 043,9
Průměrná přepravní vzdálenost (km)	171,9	180,5	183,2
vč. vlastní hmotnosti prázdných vozů přepravníků	169,4	174,9	177,8

Vnitrostátní nákladní přeprava

	2014	2013	2012
Přeprava zboží (mil. tun)	21,285	22,063	25,302
vč. vlastní hmotnosti prázdných vozů přepravníků	23,660	24,260	27,509
Přepavní výkon (mil. ttkm)	3 988,8	4 397,1	4 955,2
vč. vlastní hmotnosti prázdných vozů přepravníků	4 337,3	4 727,9	5 296,0
Průměrná přepravní vzdálenost (km)	187,4	199,3	195,8
vč. vlastní hmotnosti prázdných vozů přepravníků	183,3	194,9	192,5

Mezinárodní nákladní přeprava celkem

	2014	2013	2012
Přeprava zboží (mil. tun)	36,136	36,587	37,062
vč. vlastní hmotnosti prázdných vozů přepravníků	44,964	45,962	45,840
Přepavní výkon (mil. ttkm)	5 882,1	6 190,5	6 467,6
vč. vlastní hmotnosti prázdných vozů přepravníků	7 284,4	7 553,3	7 747,9
Průměrná přepravní vzdálenost (km)	162,8	169,2	174,5
vč. vlastní hmotnosti prázdných vozů přepravníků	162,0	164,3	169,0

Mezinárodní nákladní přeprava

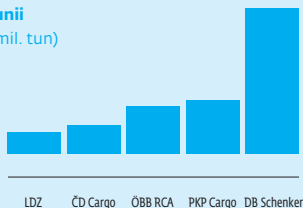
Dovoz	2014	2013	2012
Přeprava zboží (mil. tun)	18,332	16,178	15,916
vč. vlastní hmotnosti prázdných vozů přepravníků	21,932	20,318	20,095
Přepavní výkon (mil. ttkm)	2 226,2	1 771,4	1 663,7
vč. vlastní hmotnosti prázdných vozů přepravníků	2 712,9	2 228,4	2 125,1
Průměrná přepravní vzdálenost (km)	121,4	109,5	104,5
vč. vlastní hmotnosti prázdných vozů přepravníků	123,7	109,7	105,8

Vývoz	2014	2013	2012
Přeprava zboží (mil. tun)	12,655	15,274	16,071
vč. vlastní hmotnosti prázdných vozů přepravníků	16,300	18,993	19,422
Přepavní výkon (mil. ttkm)	2 430,0	3 034,1	3 278,6
vč. vlastní hmotnosti prázdných vozů přepravníků	2 835,5	3 450,0	3 657,6
Průměrná přepravní vzdálenost (km)	192,0	198,6	204,0
vč. vlastní hmotnosti prázdných vozů přepravníků	174,0	181,6	188,3

Průvoz	2014	2013	2012
Přeprava zboží (mil. tun)	5,149	5,134	5,075
vč. vlastní hmotnosti prázdných vozů přepravníků	6,732	6,651	6,323
Přepavní výkon (mil. ttkm)	1 225,9	1 385,0	1 525,3
vč. vlastní hmotnosti prázdných vozů přepravníků	1 736,0	1 874,9	1 965,1
Průměrná přepravní vzdálenost (km)	238,1	269,8	300,5
vč. vlastní hmotnosti prázdných vozů přepravníků	257,8	281,9	310,8

TOP 5 železniční dopravci v Evropské unii Veřejná obchodní nákladní přeprava (mil. tun)

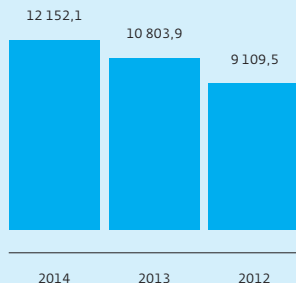
5. LDZ	51,4
4. ČD Cargo	68,6
3. ÖBB RCA	110,1
2. PKP Cargo	120,4
1. DB Schenker Rail	329,1



Nákladní přeprava podle komoditních skupin zboží

	Tis. tun		
	2014	2013	2012
Železo a strojírenské výrobky	8 273,9	8 585,6	8 920,3
Stavebniny	8 201,4	8 186,2	8 327,3
Hnědé uhlí	8 459,0	10 082,7	13 673,6
Černé uhlí a koks	6 499,7	7 127,4	8 087,8
Ostatní stavební materiál a keramika	2 507,6	2 560,0	2 828,7
Chemické výrobky a kapalná paliva	4 591,0	3 974,9	4 388,6
Dřevo a papírenské výrobky	3 783,1	4 499,6	4 132,7
Potraviny a zemědělské výrobky	918,2	852,6	1 070,2
Ostatní	544,2	496,9	514,9
Kombinovaná doprava	12 152,1	10 803,9	9 109,5
Automotive	1 490,6	1 479,5	1 310,6
Přeprava kamionů Ro-La	0,0	0,0	0,0
CELKEM	57 420,8	58 649,3	62 364,2
Vlastní hmotnost prázdných vozů přepravníků	11 202,7	11 572,6	10 984,8
CELKEM	68 623,5	70 221,9	73 349,0

Kombinovaná doprava (tis. tun)



Dopravní výkony

Hrubé tunové kilometry celkem

	Mld. hrtkm		
	2014	2013	2012
Elektrická trakce	37,121	38,050	37,864
Dieselová trakce	6,427	5,656	5,784
Celkem	43,551	43,709	43,650

Hrubé tunové kilometry nákladních vlaků

	Mld. hrtkm		
	2014	2013	2012
Elektrická trakce	22,423	23,124	22,376
Dieselová trakce	2,209	1,447	1,670
Celkem	24,632	24,571	24,046

Hrubé tunové kilometry osobních vlaků

	Mld. hrtkm		
	2014	2013	2012
Elektrická trakce	14,698	14,926	15,486
Dieselová trakce	4,218	4,209	4,099
Celkem	18,919	19,138	19,587

Poznámka: Dopravní výkony parní trakce jsou obsaženy v hodnotě celkem.

Běh vlaků celkem

	Mil. vlkm		
	2014	2013	2012
Elektrická trakce	78,800	83,044	83,686
Diesellová trakce	62,593	63,699	62,982
Celkem	141,408	146,757	146,713

Běh vlaků nákladní dopravy

	Mil. vlkm		
	2014	2013	2012
Elektrická trakce	18,963	22,165	21,523
Diesellová trakce	3,401	3,853	3,414
Celkem	22,364	26,018	24,938

Běh vlaků osobní dopravy

	Mil. vlkm		
	2014	2013	2012
Elektrická trakce	59,837	60,879	62,147
Diesellová trakce	59,192	59,846	59,518
Celkem	119,044	120,739	121,679

Poznámka: Dopravní výkony parní trakce jsou obsaženy v hodnotě celkem.

Běh vlaků veřejné osobní dopravy podle kategorií

	Mil. vlkm			Index	
	2014	2013	2012	14/13	14/12
SC, EC, IC, EN, Ex	13,458	13,442	13,177	1,00	1,02
Rychlíky	25,193	25,507	26,294	0,99	0,96
Spěšné vlaky	5,929	6,572	6,348	0,90	0,93
Osobní vlaky	72,484	73,230	73,794	0,99	0,98
Celkem	117,064	118,751	119,613	0,99	0,98

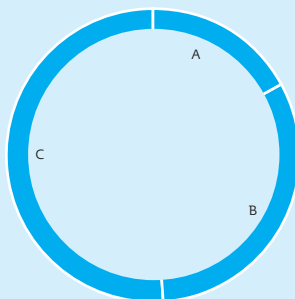
Místové km vlaků veřejné osobní dopravy podle kategorií

	Mld. místo.km			Index	
	2014	2013	2012	14/13	14/12
SC, EC, IC, EN, Ex	5,0	5,0	5,2	1,00	0,96
Rychlíky	8,0	8,3	8,8	0,96	0,91
Spěšné vlaky	1,2	1,3	1,3	0,92	0,92
Osobní vlaky	12,4	12,7	12,9	0,98	0,96
Celkem	26,6	27,3	28,2	0,97	0,94

Místo-km podle kategorií vlaků

v roce 2014

A	SC, EC, IC, EN, Ex	5,0	18,8 %
B	R	8,0	30,1 %
C	Sp, Os	13,6	51,1 %
		26,6	100,0 %

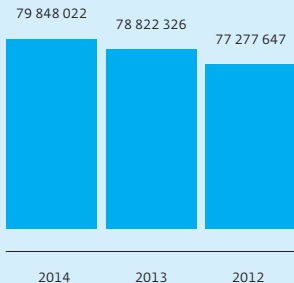


Hospodaření

Konsolidovaná rozvaha (IFRS)

k 31.12.	Tis. Kč			Index
	2014	2013	2012	14/13
Aktiva celkem	89 545 465	86 451 563	84 525 342	1,04
Dlouhodobá aktiva celkem	79 848 022	78 822 326	77 277 647	1,01
Z toho pozemky, budovy a zařízení	74 999 328	74 197 376	73 545 823	1,01
Z toho investice do nemovitostí	2 140 185	2 162 067	2 171 692	0,99
Krátkodobá aktiva	9 697 443	7 629 237	7 247 695	1,27
Z toho zásoby	1 199 967	1 128 138	1 178 752	1,06
Z toho pohledávky z obchodních vztahů	3 127 474	3 409 896	3 236 625	0,92
Pasiva celkem	89 545 465	86 451 563	84 525 342	1,04
Vlastní kapitál celkem	38 098 155	38 252 901	40 319 005	1,00
Z toho základní kapitál	20 000 000	20 000 000	20 000 000	1,00
Z toho rezervní a ostatní fondy	16 046 019	16 315 150	16 393 703	0,98
Dlouhodobé závazky celkem	36 477 910	31 589 195	28 349 912	1,15
Z toho úvěry a půjčky	33 135 989	29 896 632	26 560 597	1,11
Z toho ostatní finanční závazky	1 183 234	420 663	808 282	2,81
Krátkodobé závazky celkem	14 969 400	16 609 467	15 856 425	0,90
Z toho závazky z obchodních vztahů	6 694 581	6 582 557	7 428 699	1,02
Z toho úvěry a půjčky	3 646 394	4 688 281	3 030 771	0,78

Dlouhodobá aktiva celkem (tis. Kč)



Konsolidovaná výsledovka (IFRS)

Pokračující činnosti	Tis. Kč			Index
	2014	2013	2012	14/13
Tržby z hlavní činnosti	33 036 221	32 861 100	33 580 016	1,01
Ostatní provozní výnosy	3 700 728	4 061 439	4 110 312	0,91
Výkonová spotřeba	-16 271 198	-17 220 954	-18 305 522	0,94
Náklady na zaměstnanecké požitky	-12 106 999	-12 684 471	-12 848 172	0,95
Odpisy a amortizace	-5 884 708	-5 726 408	-6 099 482	1,03
Ostatní provozní ztráty	-610 835	-1 464 398	-973 760	0,42
Zisk (ztráta) před úroky a zdaněním	1 863 209	-173 692	-536 608	n/a
Zisk (ztráta) před zdaněním	542 980	-1 639 073	-1 343 138	n/a
Zisk (ztráta) za období z pokračujících činností	156 206	-1 953 321	-1 594 328	n/a
Ukončené činnosti				
Zisk (ztráta) z ukončených činností	0	0	0	n/a
Zisk (ztráta) za období	156 206	-1 953 321	-1 594 328	n/a

EBITDA (tis. Kč)

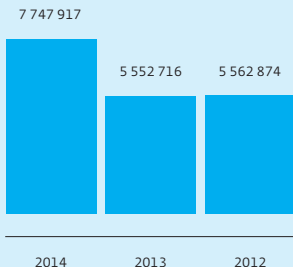
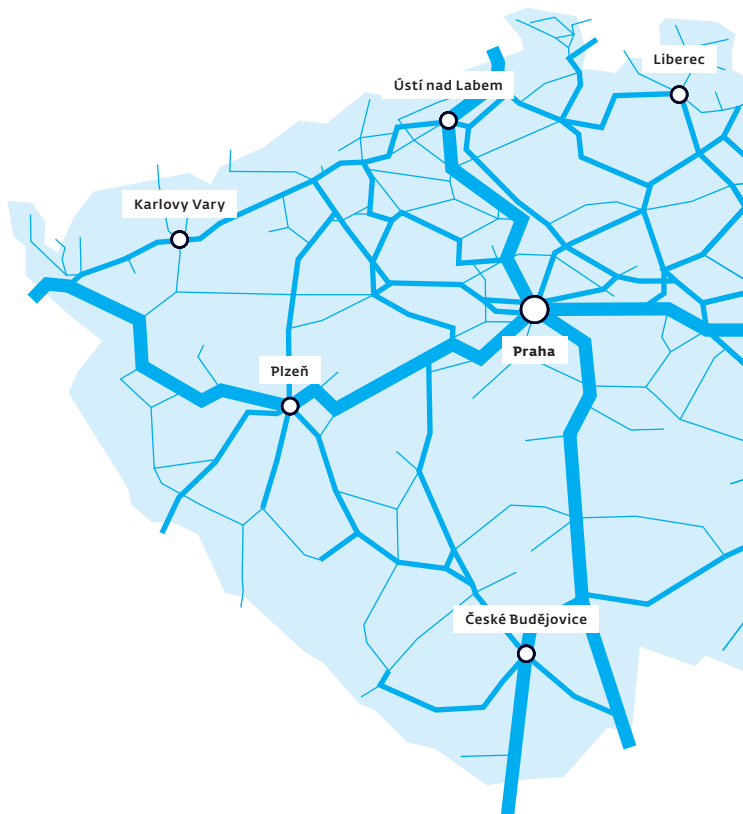
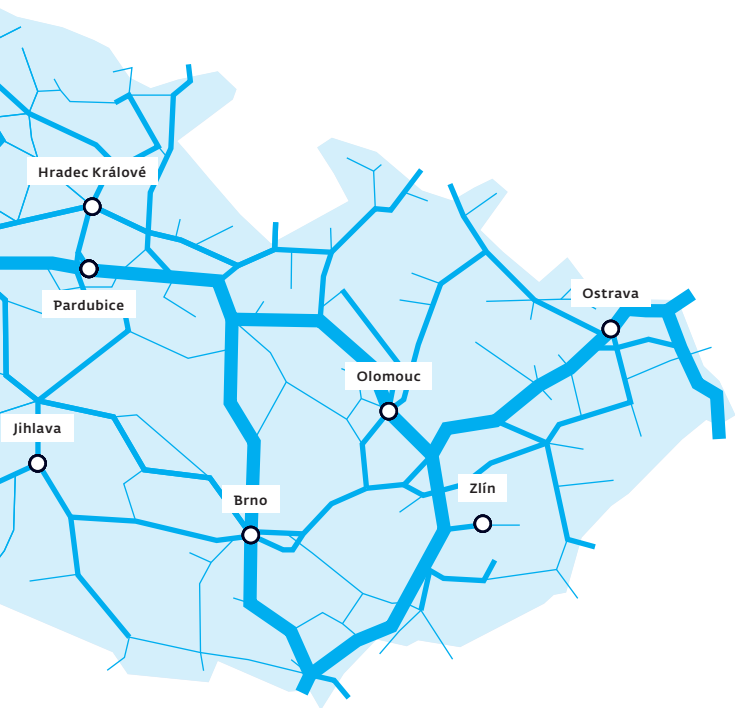


Schéma sítě





Identifikační a kontaktní údaje

Obchodní firma (název)	České dráhy, a.s.
Sídlo	Praha 1, nábřeží L. Svobody 1222, PSČ 110 15
IČ	70994226
DIČ	CZ70994226
Rejstříkový soud	Praha
Spisová značka	oddíl B, vložka 8039
Telefon	972 111 111
Fax	972 232 498
E-mail	info@cd.cz info@cdcargo.cz
Http	www.ceskedrahy.cz www.cd.cz www.cdcargo.cz

 **České dráhy**