

STATISTICKÁ ROČENKA  
SKUPINY ČESKÉ DRÁHY

# OBSAH

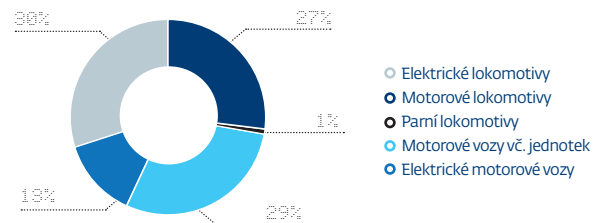
- 01 Kolejová vozidla  
strana 03
- 02 Zaměstnanci  
strana 05
- 03 Osobní přeprava  
strana 06
- 04 Nákladní přeprava  
strana 07
- 05 Dopravní výkony  
strana 10
- 06 Hospodaření  
strana 13
- 07 Mapa pokrytí spoji Českých drah v jízdním řádu 2018/2019  
strana 16
- 08 Identifikační a kontaktní údaje  
strana 18

# 01 KOLEJOVÁ VOZIDLA

## Hnací vozidla

	Počet		
	2019	2018	2017
Evidenční stav k 31. 12.			
<b>Hnací vozidla celkem</b>	<b>2 487</b>	2 576	2 565
Elektrické lokomotivy	749	763	762
Z toho: <i>stejnospěrné</i>	354	368	369
<i>střídavé</i>	170	177	178
<i>vícisystémové</i>	225	218	215
Motorové lokomotivy	664	725	724
Z toho: <i>úzkorozchodné</i>	3	3	3
Parní lokomotivy	29	30	30
Motorové vozy	429	436	437
Motorové jednotky (počet souprav)	270	267	267
Z toho: <i>motorové vozy</i>	296	293	293
Elektrické motorové jednotky (počet souprav)	172	176	172
Z toho: <i>elektrické motorové vozy</i>	320	329	319
Z toho: <i>jednotky řady 680 (Pendolino)</i>	7	7	7

Struktura hnacích vozidel  
k 31. 12. 2019



## KOLEJOVÁ VOZIDLA

## Nákladní vozy

Evidenční stav k 31. 12.	Počet		
	2019	2018	2017
<b>Nákladní vozy celkem</b>	<b>21 835</b>	22 578	23 560
Kryté vozy	2 125	2 265	2 442
Otevřené vozy	13 215	13 962	14 764
Plošinové vozy	5 266	5 104	5 058
Ostatní nákladní vozy	1 229	1 247	1 296
<b>Celková ložná hmotnost (tis. tun)</b>	<b>1 216</b>	1 244	1 281

## Osobní vozy

Evidenční stav k 31. 12.	Počet		
	2019	2018	2017
<b>Vozy osobní dopravy celkem</b>	<b>2 805</b>	2 823	2 861
Osobní vozy	1 759	1 749	1 760
Přípojné vozy k motorovým vozům	418	421	436
Řídící a vložené vozy motorových jednotek	242	236	236
Řídící a vložené vozy elektrických jednotek	281	294	300
Lůžkové a lehátkové vozy	49	51	53
Jídelní vozy	22	36	38
Zavazadlové a ostatní vozy	34	36	38
<b>Počet míst k sezení a ležení celkem *)</b>	<b>252 672</b>	254 799	256 100

\*) vč. míst v hnacích motorových vozzech

## ZAMĚSTNANCI

Průměrný evidenční počet zaměstnanců přepočtený na plně zaměstnané	Počet		
	2019	2018	2017
<b>Skupina ČD celkem</b>	<b>23 529</b>	23 374	23 542
Z toho: České dráhy, a. s.	14 649	14 592	14 801
Skupina ČD Cargo	6 946	7 113	7 110

Evidenční počet zaměstnanců k 31. 12.	Počet		
	2019	2018	2017
<b>Skupina ČD celkem</b>	<b>23 546</b>	23 541	23 455
Z toho: České dráhy, a. s.	14 660	14 700	14 704
Skupina ČD Cargo	6 900	7 110	7 087

## Průměrný evidenční počet zaměstnanců Skupiny ČD přepočtený na plně zaměstnané



## Evidenční počet zaměstnanců společnosti České dráhy, a. s. k 31. 12.



## OSOBNÍ PŘEPRAVA

Počet cestujících	Mil. osob		
	2019	2018	2017
Vnitrostátní přeprava cestujících	176,597	174,330	169,909
Mezinárodní přeprava cestujících	5,454	4,900	4,760
<b>Celkem</b>	<b>182,051</b>	179,230	174,669

Převavní výkon	Mil. oskm		
	2019	2018	2017
Vnitrostátní přeprava cestujících	7 601,8	7 243,8	6 811,7
Mezinárodní přeprava cestujících	1 082,9	981,1	966,3
<b>Celkem</b>	<b>8 684,7</b>	8 224,9	7 778,0

Průměrná přepravní vzdálenost	Km		
	2019	2018	2017
Vnitrostátní přeprava cestujících	43,05	41,55	40,09
Mezinárodní přeprava cestujících	198,56	200,20	203,00
<b>Celkem</b>	<b>47,70</b>	45,89	44,53



## NÁKLADNÍ PŘEPRAVA

## Nákladní přeprava celkem

	2019	2018	2017
<b>Přeprava zboží (mil. tun)</b>	<b>53,870</b>	57,209	55,226
vč. vlastní hmotnosti prázdných vozů přepravců	64,992	68,391	66,049
<b>Převavní výkon (mil. ttkm)</b>	<b>9 740,3</b>	11 085,9	10 056,9
vč. vlastní hmotnosti prázdných vozů přepravců	11 515,5	12 927,8	11 817,9
<b>Průměrná přepravní vzdálenost (km)</b>	<b>180,8</b>	193,8	182,1
vč. vlastní hmotnosti prázdných vozů přepravců	177,2	189,0	178,9

## Vnitrostátní nákladní přeprava (pouze na území ČR)

	2019	2018	2017
<b>Přeprava zboží (mil. tun)</b>	<b>23,328</b>	24,673	23,425
vč. vlastní hmotnosti prázdných vozů přepravců	25,330	26,540	25,239
<b>Převavní výkon (mil. ttkm)</b>	<b>4 449,6</b>	4 869,9	4 493,2
vč. vlastní hmotnosti prázdných vozů přepravců	4 839,2	5 230,2	4 833,2
<b>Průměrná přepravní vzdálenost (km)</b>	<b>190,7</b>	197,4	191,8
vč. vlastní hmotnosti prázdných vozů přepravců	191,0	197,1	191,5

## Mezinárodní nákladní přeprava celkem

	2019	2018	2017
<b>Přeprava zboží (mil. tun)</b>	<b>30,542</b>	32,536	31,801
vč. vlastní hmotnosti prázdných vozů přepravců	39,662	41,851	40,810
<b>Převavní výkon (mil. ttkm)</b>	<b>5 290,7</b>	6 216,0	5 563,7
vč. vlastní hmotnosti prázdných vozů přepravců	6 676,3	7 697,6	6 984,7
<b>Průměrná přepravní vzdálenost (km)</b>	<b>173,2</b>	191,0	175,0
vč. vlastní hmotnosti prázdných vozů přepravců	168,3	183,9	171,2

## NÁKLADNÍ PŘEPRAVA

## Mezinárodní nákladní přeprava

Dovoz			
	2019	2018	2017
<b>Přeprava zboží (mil. tun)</b>	<b>15,081</b>	16,302	15,657
vč. vlastní hmotnosti prázdných vozů přepravců	19,268	20,402	19,831
<b>Přepavní výkon (mil. ttkm)</b>	<b>1 553,5</b>	1 723,5	1 677,5
vč. vlastní hmotnosti prázdných vozů přepravců	2 093,1	2 271,4	2 216,7
<b>Průměrná přepravní vzdálenost (km)</b>	<b>103,0</b>	105,7	107,1
vč. vlastní hmotnosti prázdných vozů přepravců	108,6	111,3	111,8
Vývoz			
	2019	2018	2017
<b>Přeprava zboží (mil. tun)</b>	<b>11,094</b>	10,930	11,070
vč. vlastní hmotnosti prázdných vozů přepravců	14,802	14,757	14,524
<b>Přepavní výkon (mil. ttkm)</b>	<b>1 973,6</b>	2 254,9	2 189,4
vč. vlastní hmotnosti prázdných vozů přepravců	2 455,3	2 724,1	2 617,8
<b>Průměrná přepravní vzdálenost (km)</b>	<b>177,9</b>	206,3	197,8
vč. vlastní hmotnosti prázdných vozů přepravců	165,9	184,6	180,2
Průvoz			
	2019	2018	2017
<b>Přeprava zboží (mil. tun)</b>	<b>3,596</b>	4,094	4,426
vč. vlastní hmotnosti prázdných vozů přepravců	4,821	5,482	5,807
<b>Přepavní výkon (mil. ttkm)</b>	<b>1 484,0</b>	1 777,2	1 467,3
vč. vlastní hmotnosti prázdných vozů přepravců	1 848,4	2 241,7	1 920,7
<b>Průměrná přepravní vzdálenost (km)</b>	<b>412,6</b>	434,1	331,5
vč. vlastní hmotnosti prázdných vozů přepravců	383,4	408,9	330,8
Na území mimo ČR			
	2019	2018	2017
<b>Přeprava zboží (mil. tun)</b>	<b>0,771</b>	1,210	0,648
vč. vlastní hmotnosti prázdných vozů přepravců	0,771	1,210	0,648
<b>Přepavní výkon (mil. ttkm)</b>	<b>279,6</b>	460,4	229,5
vč. vlastní hmotnosti prázdných vozů přepravců	279,6	460,4	229,5
<b>Průměrná přepravní vzdálenost (km)</b>	<b>362,5</b>	380,4	354,1
vč. vlastní hmotnosti prázdných vozů přepravců	362,5	380,4	354,1

## NÁKLADNÍ PŘEPRAVA

## Nákladní přeprava podle komoditních skupin zboží

	Tis. tun		
	2019	2018	2017
Železo a strojírenské výrobky	6 978,2	7 979,7	7 818,8
Stavebniny	7 304,7	7 569,2	7 444,0
Hnědé uhlí	5 379,0	6 637,1	8 217,8
Černé uhlí a koks	7 030,9	7 352,9	7 501,5
Ostatní stavební materiál a keramika	2 101,0	2 470,9	2 321,8
Chemické výrobky a kapalná paliva	4 542,4	4 764,6	4 513,0
Dřevo a papírenské výrobky	3 644,0	4 733,2	4 310,1
Potraviny a zemědělské výrobky	1 626,3	1 454,6	1 464,6
Ostatní	518,3	571,8	561,4
Kombinovaná doprava	13 292,2	12 085,2	9 573,9
Automotive	1 452,8	1 589,6	1 498,7
<b>Součet za komoditní skupiny</b>	<b>53 869,8</b>	57 208,8	55 225,6
Vlastní hmotnost prázdných vozů přepravců	11 122,2	11 182,7	10 823,5
<b>Celkem</b>	<b>64 992,0</b>	68 391,5	66 049,1

## Kombinovaná doprava (tis. tun)



## DOPRAVNÍ VÝKONY

## Hrubé tunové kilometry celkem

	Mld. hrtkm		
	2019	2018	2017
Elektrická trakce	37,182	39,334	36,694
Diesellová trakce	6,062	6,188	6,155
<b>Celkem</b>	<b>43,247</b>	45,525	42,853

## Hrubé tunové kilometry vlaků nákladní dopravy

	Mld. hrtkm		
	2019	2018	2017
Elektrická trakce	21,133	23,782	21,433
Diesellová trakce	1,826	1,924	1,880
<b>Celkem</b>	<b>22,959</b>	25,706	23,313

## Hrubé tunové kilometry vlaků osobní dopravy

	Mld. hrtkm		
	2019	2018	2017
Elektrická trakce	16,049	15,552	15,261
Diesellová trakce	4,236	4,264	4,275
<b>Celkem</b>	<b>20,288</b>	19,819	19,540

**Poznámka:** Dopravní výkony parní trakce jsou obsaženy v hodnotě celkem.

## DOPRAVNÍ VÝKONY

## Běh vlaků celkem

	Mil. vlkm		
	2019	2018	2017
Elektrická trakce	84,075	85,208	82,101
Diesellová trakce	62,542	62,716	63,301
<b>Celkem</b>	<b>146,634</b>	147,944	145,423

## Běh vlaků nákladní dopravy

	Mil. vlkm		
	2019	2018	2017
Elektrická trakce	19,395	20,986	19,346
Diesellová trakce	3,221	3,362	3,294
<b>Celkem</b>	<b>22,616</b>	24,348	22,640

## Běh vlaků osobní dopravy

	Mil. vlkm		
	2019	2018	2017
Elektrická trakce	64,680	64,222	62,755
Diesellová trakce	59,321	59,355	60,007
<b>Celkem</b>	<b>124,018</b>	123,596	122,783

**Poznámka:** Dopravní výkony parní trakce jsou obsaženy v hodnotě celkem.

## DOPRAVNÍ VÝKONY

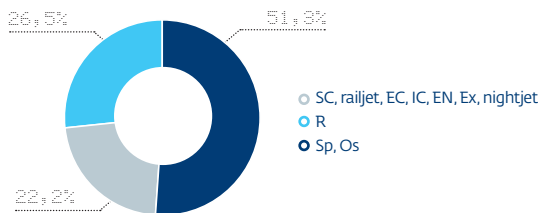
## Běh vlaků veřejné osobní dopravy podle kategorií

	Mil. vlkm			Index	
	2019	2018	2017	19/18	19/17
SC, railjet, EC, IC, EN, Ex, nightjet	16,343	16,287	15,266	1,00	1,07
Rychlíky	24,027	24,346	24,159	0,99	0,99
Spěšné vlaky	7,179	6,507	6,397	1,10	1,12
Osobní vlaky	73,979	73,994	74,837	1,00	0,99
<b>Celkem</b>	<b>121,528</b>	<b>121,134</b>	<b>120,659</b>	<b>1,00</b>	<b>1,01</b>

## Místové km vlaků veřejné osobní dopravy podle kategorií

	Mld. místkm			Index	
	2019	2018	2017	19/18	19/17
SC, railjet, EC, IC, EN, Ex, nightjet	6,2	6,0	5,7	1,03	1,09
Rychlíky	7,4	7,5	7,5	0,99	0,99
Spěšné vlaky	1,4	1,2	1,2	1,17	1,17
Osobní vlaky	12,9	12,8	12,8	1,01	1,01
<b>Celkem</b>	<b>27,9</b>	<b>27,5</b>	<b>27,2</b>	<b>1,01</b>	<b>1,03</b>

Místokm podle kategorií vlaků v roce 2019



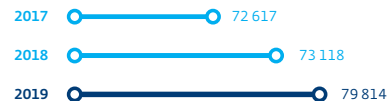
## HOSPODAŘENÍ

## Konsolidovaný výkaz o finanční situaci - rozvaha (IFRS)

	Mil. Kč			Index	
	2019	2018	2017	19/18	19/17
k 31. 12.	2019	2018	2017	19/18	19/17
<b>Aktiva celkem</b>	<b>95 991</b>	84 832	86 368	1,13	
Dlouhodobá aktiva celkem	79 814	73 118	72 617	1,09	
Z toho: pozemky, budovy a zařízení	72 941	70 509	69 720	1,03	
investice do nemovitostí	606	611	666	0,99	
Krátkodobá aktiva celkem	16 177	11 714	13 751	1,38	
Z toho: zásoby	1 923	1 657	1 538	1,16	
pohledávky z obchodních vztahů	3 340	3 611	3 270	0,92	

	Mil. Kč			Index	
	2019	2018	2017	19/18	19/17
k 31. 12.	2019	2018	2017	19/18	19/17
<b>Pasiva celkem</b>	<b>95 991</b>	84 832	86 368	1,13	
Vlastní kapitál celkem	41 939	40 037	38 985	1,05	
Z toho: základní kapitál	20 000	20 000	20 000	1,00	
rezervní a ostatní fondy	17 889	17 241	17 200	1,04	
Dlouhodobé závazky celkem	41 399	25 343	32 842	1,63	
Z toho: úvěry a půjčky	38 990	22 418	29 672	1,74	
ostatní finanční závazky	1 84	519	534	0,35	
Krátkodobé závazky celkem	12 653	19 452	14 541	0,65	
Z toho: závazky z obchodních vztahů	5 647	5 886	4 835	0,96	
úvěry a půjčky	2 847	9 051	5 332	0,31	

Dlouhodobá aktiva celkem (mil. Kč)



# 06 HOSPODAŘENÍ

## Konsolidovaný výkaz zisků a ztrát (IFRS)

	Mil. Kč			Index
za rok končící 31.12.	2019	2018	2017	19/18
<b>Pokračující činnosti</b>				
Výnosy	40 656	39 097	33 969	1,04
Ostatní provozní výnosy	1 480	1 423	4 589	1,04
Služby, spotřeba materiálu a energie	-16 359	-16 636	-16 551	0,98
Osobní náklady	-15 288	-14 380	-13 224	1,06
Odписы a amortizace	-7 191	-6 223	-6 168	1,16
Ostatní provozní náklady	-761	-656	-911	1,16
<b>Zisk (ztráta) z provozní činnosti před zdaněním</b>	<b>2 537</b>	2 625	1 704	0,97
<b>Zisk (ztráta) před zdaněním</b>	<b>1 584</b>	1 472	1 263	1,08
<b>Zisk (ztráta) za období z pokračujících činností</b>	<b>1 315</b>	1 185	984	1,11
<b>Zisk (ztráta) za období</b>	<b>1 315</b>	1 185	984	1,11

**EBITDA (mil. Kč)**





# MAPA POKRYTÍ SPOJÍ ČESKÝCH DRÁH V JÍZDNÍM ŘÁDU 2018/2019



## IDENTIFIKAČNÍ A KONTAKTNÍ ÚDAJE

OBCHODNÍ FIRMA (NÁZEV)	<b>České dráhy, a. s.</b>
SÍDLO	<b>Praha 1, nábřeží L. Svobody 1222, PSČ 110 15</b>
IČ	<b>70994226</b>
DIČ	<b>CZ70994226</b>
REJSTRÁČKOVÝ SOUD	<b>Praha</b>
SPISOVÁ ZNAČKA	<b>oddíl B, vložka 8039</b>
TELEFON	<b>972 111 111</b>
FAX	<b>972 232 498</b>
E-MAIL	<b>info@cd.cz</b>
	<b>info@cdcargo.cz</b>
HTTP	<b>www.ceskedrahy.cz</b>
	<b>www.cd.cz</b>
	<b>www.cdcargo.cz</b>



**České dráhy, a.s.**  
**2019**