

2013

STATISTICKÁ ROČENKA

SKUPINY ČESKÉ DRÁHY



Obsah

Kolejová vozidla	2
Zaměstnanci	4
Osobní přeprava	5
Nákladní přeprava	6
Dopravní výkony	9
Hospodaření	12
Schéma sítě	14
Identifikační a kontaktní údaje	16



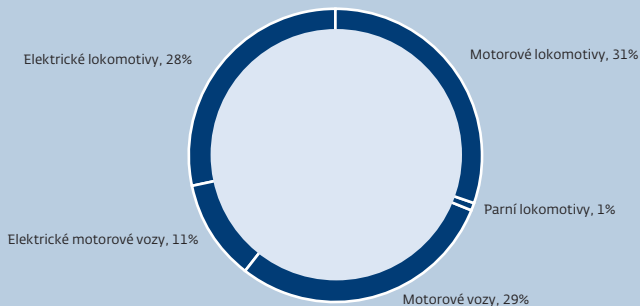
Kolejová vozidla

Hnací vozidla

Evidenční stav k 31. 12.	Počet		
	2013	2012	2011
Hnací vozidla celkem	2 590	2 677	2 657
Elektrické lokomotivy	733	841	841
<i>Z toho: stejnosměrné</i>	321	422	442
<i>střídavé</i>	213	232	235
<i>dvousystémové</i>	199	187	164
Motorové lokomotivy	787	817	832
<i>Z toho: úzkorozchodné</i>	4	4	4
Parní lokomotivy	24	24	23
Motorové vozy	464	462	486
Motorové jednotky	266	244	200
<i>z toho motorových vozů</i>	292	272	226
Elektrické motorové jednotky (počet souprav)	172	162	154
<i>z toho elektrických motorových vozů</i>	290	261	249
<i>z toho soupravy Pendolino řada 680</i>	7	7	7

Struktura hnacích vozidel

k 31.12.2013



Nákladní vozy

Evidenční stav k 31. 12.	Počet		
	2013	2012	2011
Nákladní vozy celkem	26 281	27 066	27 314
<i>V tom:</i>			
Kryté vozy	3 029	3 032	3 095
Otevřené vozy	16 148	16 926	17 023
Plošinové vozy	5 709	5 710	5 773
Ostatní nákladní vozy	1 395	1 398	1 423
Celková ložná hmotnost v tis. tun	1 358	1 388	1 395

Osobní vozy

Evidenční stav k 31. 12.	Počet		
	2013	2012	2011
Vozy osobní dopravy celkem	3 342	3 525	3 615
<i>V tom:</i>			
Osobní vozy	1 932	1 964	2 027
Připojné vozy k motorovým vozům	631	732	780
Řídící a vložené vozy motorových jednotek	236	236	200
Řídící a vložené vozy elektrických jednotek	345	355	351
Lůžkové a lehátkové vozy	86	95	102
Jídelní vozy	36	42	42
Zavazadlové a ostatní vozy	76	101	113
Počet míst k sezení a ležení celkem)°	288 679	292 637	296 666

)° vč. míst v hnacích motorových vozech

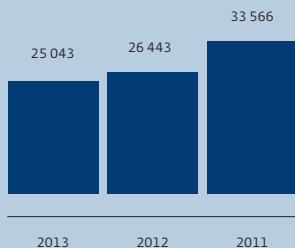
Zaměstnanci

Průměrný evidenční počet zaměstnanců přepočtený na plně zaměstnané	Počet		
	2013	2012	2011
Skupina ČD celkem	25 043	26 443	33 566
České dráhy, a.s.	15 637	15 972	22 640
ČD Cargo, a.s.	7 998	8 910	9 207

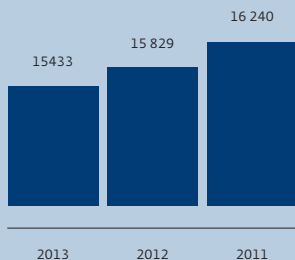
Evidenční počet zaměstnanců k 31. 12.	Počet		
	2013	2012	2011
Skupina ČD celkem	24 674	26 082	27 043
České dráhy, a.s.	15 433	15 829	16 240
ČD Cargo, a.s.	7 704	8 703	9 118

4

**Průměrný evidenční počet
zaměstnanců Skupiny ČD
přepočtený na plně zaměstnané**



**Evidenční počet zaměstnanců
České dráhy, a.s.
k 31. 12.**



Osobní přeprava

Počet cestujících (mil.)

	2013	2012	2011
Vnitrostátní	166,005	166,033	163,208
Mezinárodní	3,277	2,754	2,544
Celkem	169,282	168,787	165,752

Přepravní výkon (mil. oskm)

	2013	2012	2011
Vnitrostátní	6 219,7	6 468,4	6 332,4
Mezinárodní	704,1	438,9	302,7
Celkem	6 923,8	6 907,3	6 635,1

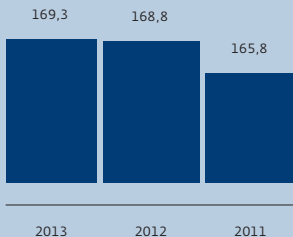
Průměrná přepravní vzdálenost (km)

	2013	2012	2011
Vnitrostátní	37,47	38,96	38,80
Mezinárodní	214,86	159,37	118,99
Celkem	40,90	40,92	40,03

5

Osobní přeprava

mil. cestujících



Nákladní přeprava

Nákladní přeprava celkem

	2013	2012	2011
Přeprava zboží (mil. tun)	58,649	62,364	66,678
vč. vlastní hmotnosti prázdných vozů přepravníků	70,222	73,349	78,740
Přepavní výkon (mil. ttkm)	10 587,5	11 422,8	12 146,9
vč. vlastní hmotnosti prázdných vozů přepravníků	12 282,2	13 043,9	13 872,5
Průměrná přepavní vzdálenost (km)	180,5	183,2	182,2
vč. vlastní hmotnosti prázdných vozů přepravníků	174,9	177,8	176,2

Vnitrostátní nákladní přeprava

	2013	2012	2011
Přeprava zboží (mil. tun)	22,063	25,302	27,776
vč. vlastní hmotnosti prázdných vozů přepravníků	24,260	27,509	30,296
Přepavní výkon (mil. ttkm)	4 397,1	4 955,2	5 449,6
vč. vlastní hmotnosti prázdných vozů přepravníků	4 728,9	5 296,0	5 831,5
Průměrná přepavní vzdálenost (km)	199,3	195,8	196,2
vč. vlastní hmotnosti prázdných vozů přepravníků	194,9	192,5	192,5

Mezinárodní nákladní přeprava celkem

	2013	2012	2011
Přeprava zboží (mil. tun)	36,587	37,062	38,902
vč. vlastní hmotnosti prázdných vozů přepravníků	45,962	45,840	48,444
Přepavní výkon (mil. ttkm)	6 190,5	6 467,6	6 697,4
vč. vlastní hmotnosti prázdných vozů přepravníků	7 553,3	7 747,9	8 041,1
Průměrná přepavní vzdálenost (km)	169,2	174,5	172,2
vč. vlastní hmotnosti prázdných vozů přepravníků	164,3	169,0	166,0

Mezinárodní nákladní přeprava

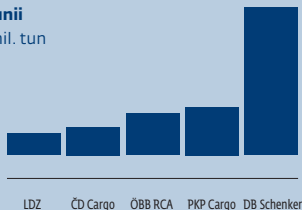
Dovoz	2013	2012	2011
Přeprava zboží (mil. tun)	16,178	15,916	16,731
vč. vlastní hmotnosti prázdných vozů přepravníků	20,318	20,095	21,160
Přepavní výkon (mil. ttkm)	1 771,4	1 663,7	1 802,7
vč. vlastní hmotnosti prázdných vozů přepravníků	2 228,4	2 125,1	2 344,5
Průměrná přepravní vzdálenost (km)	109,5	104,5	107,7
vč. vlastní hmotnosti prázdných vozů přepravníků	109,7	105,8	110,8

Vývoz	2013	2012	2011
Přeprava zboží (mil. tun)	15,274	16,071	16,799
vč. vlastní hmotnosti prázdných vozů přepravníků	18,993	19,422	20,863
Přepavní výkon (mil. ttkm)	3 034,1	3 278,6	3 339,8
vč. vlastní hmotnosti prázdných vozů přepravníků	3 450,0	3 657,6	3 817,2
Průměrná přepravní vzdálenost (km)	198,6	204,0	198,8
vč. vlastní hmotnosti prázdných vozů přepravníků	181,6	188,3	183,0

Průvoz	2013	2012	2011
Přeprava zboží (mil. tun)	5,134	5,075	5,371
vč. vlastní hmotnosti prázdných vozů přepravníků	6,651	6,323	6,420
Přepavní výkon (mil. ttkm)	1 385,0	1 525,3	1 554,9
vč. vlastní hmotnosti prázdných vozů přepravníků	1 874,9	1 965,1	1 879,4
Průměrná přepravní vzdálenost (km)	269,8	300,5	289,5
vč. vlastní hmotnosti prázdných vozů přepravníků	281,9	310,8	292,7

TOP 5 železniční dopravci v Evropské unii Veřejná obchodní nákladní přeprava mil. tun

5. LDZ	55,8
4. ČD Cargo	70,2
3. ÖBB RCA	109,3
2. PKP Cargo	123,5
1. DB Schenker Rail	390,1



Nákladní přeprava podle skupin zboží

	Tis. tun		
	2013	2012	2011
Potraviny a zemědělské výrobky	852,6	1 070,2	950,9
Nerostné suroviny	6 741,1	6 530,9	7 156,7
Cement	391,4	502,7	645,2
Písek, štěrk, štěrkopísek, drť	1 053,7	1 293,8	1 317,2
Ostatní stavební materiál a keramika	2 560,0	2 828,7	3 290,2
Černé uhlí	6 176,6	7 039,5	7 240,0
Hnědé uhlí	10 082,7	13 673,6	15 233,2
Koks	950,8	1 048,3	1 628,2
Benzín	313,1	323,3	403,5
Palivo pro dieselové motory	572,1	651,3	787,3
Tekutá a plynná paliva	961,9	1 136,5	1 309,5
Chemické výrobky	1 721,0	1 871,3	2 142,2
Minerální hnojiva	406,9	406,2	493,5
Dřevo a výrobky ze dřeva	3 899,7	3 525,9	3 467,5
Papír a výrobky z papíru	599,9	606,7	642,2
Železný šrot	2 644,9	2 910,2	3 095,8
Železo, ocel a výrobky ze železa	5 774,0	5 842,7	6 080,3
Barevné kovy a výrobky z barevných kovů	120,5	113,8	113,8
Mechanické a elektrické stroje a přístroje	46,2	53,5	55,3
Pozemní vozidla	1 479,5	1 310,6	1 157,6
Velké kontejnery	10 402,0	8 705,2	8 641,6
Ostatní kombinovaná přeprava	401,9	404,3	279,3
Přeprava kamionů Ro-La	0,0	0,0	0,0
Ostatní zboží	488,4	509,3	539,0
Ostatní zásilký různě tarifující	8,5	5,6	6,3
CELKEM	58 649,3	62 364,2	66 676,2
Vlastní hmotnost prázdných vozů přepravců	11 572,5	10 984,7	12 064,0
CELKEM	70 221,9	73 349,0	78 740,1

Dopravní výkony

Hrubé tunové kilometry celkem

	Mld. hrtkm		
	2013	2012	2011
Elektrická trakce	38,050	37,864	39,093
Dieselová trakce	5,656	5,784	6,242
Celkem	43,709	43,650	45,337

Hrubé tunové kilometry nákladních vlaků

	Mld. hrtkm		
	2013	2012	2011
Elektrická trakce	23,124	22,376	23,654
Dieselová trakce	1,447	1,670	2,145
Celkem	24,571	24,046	25,799

Hrubé tunové kilometry osobních vlaků

	Mld. hrtkm		
	2013	2012	2011
Elektrická trakce	14,926	15,486	15,427
Dieselová trakce	4,209	4,099	4,075
Celkem	19,138	19,587	19,504

Poznámka: Dopravní výkony parní trakce jsou obsaženy v hodnotě celkem.

Běh vlaků celkem

	Mil. vlkm		
	2013	2012	2011
Elektrická trakce	83,044	83,686	83,943
Diesellová trakce	63,699	62,982	64,007
Celkem	146,757	146,713	147,957

Běh vlaků nákladní dopravy

	Mil. vlkm		
	2013	2012	2011
Elektrická trakce	22,165	21,523	22,277
Diesellová trakce	3,853	3,414	4,103
Celkem	26,018	24,938	26,380

Běh vlaků osobní dopravy

	Mil. vlkm		
	2013	2012	2011
Elektrická trakce	60,879	62,147	61,606
Diesellová trakce	59,846	59,518	59,719
Celkem	120,739	121,679	121,332

Poznámka: Dopravní výkony parní trakce jsou obsaženy v hodnotě celkem.

Běh vlaků veřejné osobní dopavy podle kategorií

	Mil. vlkm			Index	
	2013	2012	2011	13/12	13/11
SC, EC, IC, EN	12,229	12,501	8,864	0,98	1,38
Expresní vlaky	1,213	0,676	4,055	1,79	0,30
Rychlíky	25,507	26,294	26,784	0,97	0,95
Spěšné vlaky	6,572	6,348	5,529	1,04	1,19
Osobní vlaky	73,230	73,794	74,013	0,99	0,99
Celkem	118,751	119,613	119,245	0,99	1,00

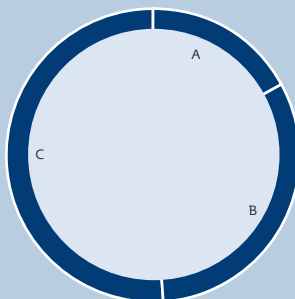
Místové km vlaků veřejné osobní dopavy podle kategorií

	Mld. místo.km			Index	
	2013	2012	2011	13/12	13/11
SC, EC, IC, EN	4,6	5,0	3,4	0,92	1,35
Expresní vlaky	0,4	0,2	1,6	2,00	0,25
Rychlíky	8,3	8,8	9,0	0,94	0,92
Spěšné vlaky	1,3	1,3	1,1	1,00	1,18
Osobní vlaky	12,7	12,9	13,0	0,98	0,98
Celkem	27,3	28,2	28,1	0,97	0,97

Místo-km podle kategorií vlaků

v roce 2013

A	SC, EC, IC, EN	4,6	17 %
B	Ex, R	8,7	32 %
C	Sp, Os	14,0	51 %
		27,3	100 %



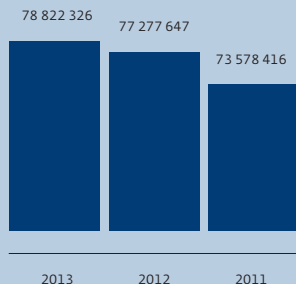
Hospodaření

Konsolidovaná rozvaha (IFRS)

k 31.12.	Tis. Kč			Index
	2013	2012	2011	13/12
Aktiva celkem	86 451 563	84 525 342	82 611 605	1,02
Dlouhodobá aktiva celkem	78 822 326	77 277 647	73 578 416	1,02
z toho pozemky, budovy a zařízení	74 197 376	73 545 823	69 682 502	1,01
z toho investice do nemovitostí	2 162 067	2 171 692	2 095 000	1,00
Krátkodobá aktiva	7 629 237	7 247 695	9 033 189	1,05
z toho zásoby	1 128 138	1 178 752	1 130 194	0,96
z toho pohledávky z obchodních vztahů	3 409 896	3 236 625	3 550 338	1,05
Pasiva celkem	86 451 563	84 525 342	82 611 605	1,02
Vlastní kapitál celkem	38 252 901	40 319 005	42 301 225	0,95
z toho základní kapitál	20 000 000	20 000 000	20 000 000	1,00
z toho rezervní a ostatní fondy	16 315 150	16 393 703	16 616 402	1,00
Dlouhodobé závazky celkem	31 589 195	28 349 912	21 662 786	1,11
z toho úvěry a půjčky	29 896 632	26 560 597	20 197 402	1,13
z toho ostatní finanční závazky	420 663	808 282	694 545	0,52
Krátkodobé závazky celkem	16 609 467	15 856 425	18 647 594	1,05
z toho závazky z obchodních vztahů	6 582 557	7 428 699	7 606 527	0,89
z toho úvěry a půjčky	4 688 281	3 030 771	6 194 071	1,55

Dlouhodobá aktiva celkem

tis. Kč



Konsolidovaná výsledovka (IFRS)

Pokračující činnosti	Tis. Kč			Index
	2013	2012	2011	13/12
Tržby z hlavní činnosti *)	32 861 100	33 580 016	33 287 062	0,98
Ostatní provozní výnosy *)	4 061 439	4 110 312	4 366 501	0,99
Výkonová spotřeba	-17 220 954	-18 305 522	-17 781 304	0,94
Náklady na zaměstnanecké požitky	-12 684 471	-12 848 172	-12 797 271	0,99
Odpisy a amortizace	-5 726 408	-6 099 482	-5 673 463	0,94
Ostatní provozní ztráty	-1 464 398	-973 760	-403 379	1,50
Zisk (ztráta) před úroky a zdaněním	-173 692	-536 608	998 146	0,32
Zisk (ztráta) před zdaněním	-1 639 073	-1 343 138	239 098	1,22
Zisk (ztráta) za období z pokračujících činností	-1 953 321	-1 594 328	95 416	1,23
Ukončené činnosti				
Zisk (ztráta) z ukončených činností	0	0	395 781	n/a
Zisk (ztráta) za období	-1 953 321	-1 594 328	491 197	1,23

*) Přepočítán stav k 31.12.2011

EBITDA

tis. Kč

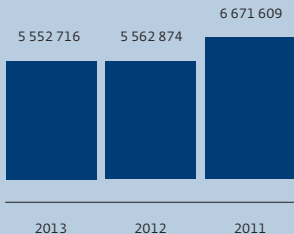
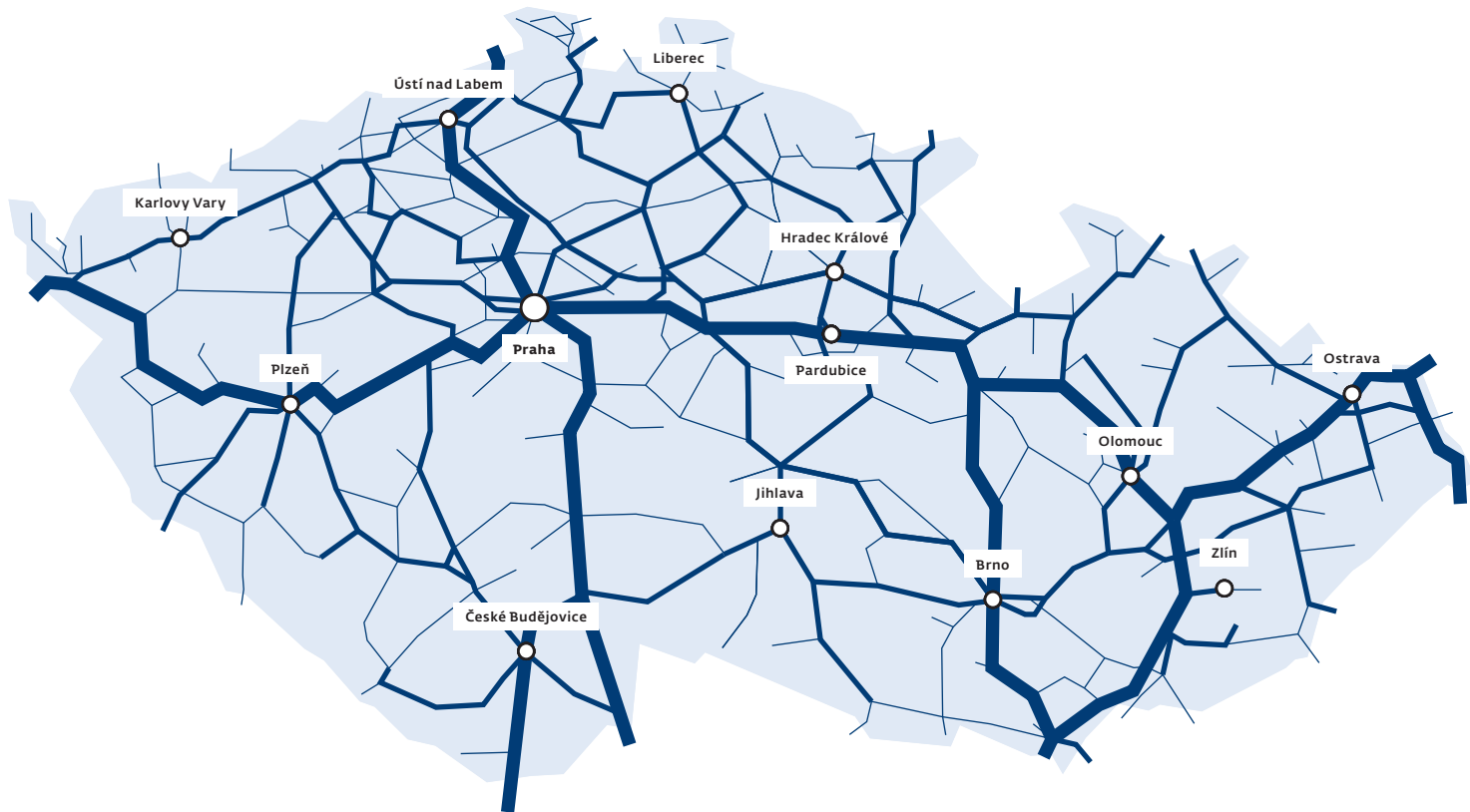


Schéma sítě



Identifikační a kontaktní údaje

Obchodní firma (název)	České dráhy, a.s.
Sídlo	Praha 1, nábřeží L. Svobody 1222, PSČ 110 15
IČ	70994226
DIČ	CZ70994226
Rejstříkový soud	Praha
Spisová značka	oddíl B, vložka 8039
Telefon	972 111 111
Fax	972 232 498
E-mail	info@cd.cz info@cdcargo.cz
Http	www.ceskedrahy.cz www.cd.cz www.cdcargo.cz

