



**Statistická ročenka 2011** Skupiny České dráhy





# Obsah

Kolejová vozidla .....	2
Zaměstnanci .....	4
Osobní přeprava .....	5
Nákladní přeprava .....	6
Dopravní výkony .....	9
Hospodaření .....	12
Schéma sítě .....	14
Identifikační a kontaktní údaje .....	16



# Kolejová vozidla

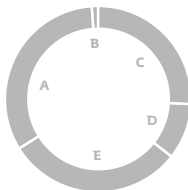
## Hnací vozidla

Evidenční stav k 31. 12.	Počet		
	2011	2010	2009
<b>Hnací vozidla celkem</b>	<b>2 657</b>	2 726	2 769
Elektrické lokomotivy	<b>841</b>	856	881
Z toho: stejnosměrné	<b>442</b>	470	495
střídavé	<b>235</b>	237	237
dvousystémové	<b>164</b>	149	149
Motorové lokomotivy	<b>832</b>	876	884
Z toho: úzkorozchodné	<b>4</b>	4	4
Parní lokomotivy	<b>23</b>	23	23
Motorové vozy	<b>486</b>	526	599
Motorové jednotky	<b>200</b>	163	117
z toho motorových vozů	<b>226</b>	189	137
Elektrické motorové jednotky (počet souprav)	<b>154</b>	154	143
z toho elektrických motorových vozů	<b>249</b>	256	245
z toho soupravy Pendolino řada 680	<b>7</b>	7	7

### STRUKTURA HNACÍCH VOZIDEL

K 31. 12. 2011

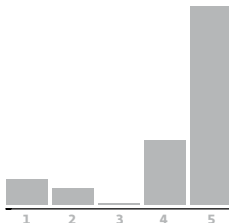
<b>A</b>	<b>Motorové lokomotivy</b>	<b>34%</b>
<b>B</b>	<b>Parní lokomotivy</b>	<b>1%</b>
<b>C</b>	<b>Motorové vozy</b>	<b>27%</b>
<b>D</b>	<b>Elektrické motorové vozy</b>	<b>10%</b>
<b>E</b>	<b>Elektrické lokomotivy</b>	<b>32%</b>



### VÝKON HNACÍCH VOZIDEL

K 31. 12. 2011 (tis. kW)

<b>1</b>	<b>Elektrické vozy</b>	<b>297</b>
<b>2</b>	<b>Motorové vozy</b>	<b>189</b>
<b>3</b>	<b>Parní lokomotivy</b>	<b>19</b>
<b>4</b>	<b>Motorové lokomotivy</b>	<b>743</b>
<b>5</b>	<b>Elektrické lokomotivy</b>	<b>2 296</b>



## Nákladní vozy

Evidenční stav k 31. 12.	Počet		
	2011	2010	2009
<b>Nákladní vozy celkem</b>	<b>27 314</b>	27 416	29 194
<i>V tom:</i>			
Kryté vozy	<b>3 095</b>	3 154	4 207
Otevřené vozy	<b>17 023</b>	17 036	17 317
Plošinové vozy	<b>5 773</b>	5 797	6 100
Ostatní nákladní vozy	<b>1 423</b>	1 429	1 570
<b>Celková ložná hmotnost v tis. tun</b>	<b>1 395</b>	1 398	1 485

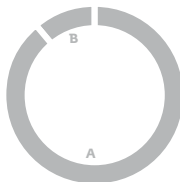
## Osobní vozy

Evidenční stav k 31. 12.	Počet		
	2011	2010	2009
<b>Vozy osobní dopravy celkem</b>	<b>3 415</b>	3 605	3 685
<i>V tom:</i>			
Osobní vozy	<b>2 027</b>	2 035	2 076
Přípojné vozy k motorovým vozům	<b>780</b>	843	903
Řídicí a vložené vozy elektrických jednotek	<b>351</b>	358	336
Lůžkové a lehátkové vozy	<b>102</b>	102	103
Jídelní vozy	<b>42</b>	42	42
Zavazadlové a ostatní vozy	<b>113</b>	225	225
<b>Počet míst k sezení a ležení celkem )°</b>	<b>296 666</b>	307 093	303 354

)° vč. míst v hnacích motorových vozech

### PODÍL VOZŮ NÁKLADNÍ A OSOBNÍ PŘEPRAVY

<b>A</b>	<b>Nákladní vozy</b>	<b>89%</b>
<b>B</b>	<b>Osobní vozy</b>	<b>11%</b>



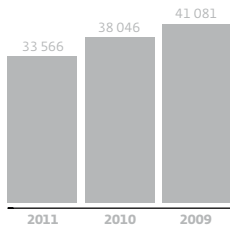
# Zaměstnanci

## Zaměstnanci

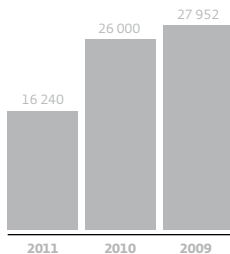
Průměrný evidenční počet zaměstnanců přepočtený na plně zaměstnané	Počet		
	2011	2010	2009
<b>Skupina ČD celkem</b>	<b>33 566</b>	38 046	41 081
České dráhy, a.s.	<b>22 640</b>	26 992	28 569
ČD Cargo, a.s.	<b>9 207</b>	9 573	10 378

Evidenční počet zaměstnanců k 31. 12.	Počet		
	2011	2010	2009
<b>Skupina ČD celkem</b>	<b>27 043</b>	37 030	40 212
České dráhy, a.s.	<b>16 240</b>	26 000	27 952
ČD Cargo, a.s.	<b>9 118</b>	9 235	9 819

PRŮMĚRNÝ EVIDENČNÍ POČET  
ZAMĚSTNANCŮ SKUPINY ČD  
PŘEPOČTENÝ NA PLNĚ ZAMĚSTNANÉ



EVIDENČNÍ POČET ZAMĚSTNANCŮ  
ČESKÉ DRÁHY, A.S. K 31. 12. 2011



# Osobní přeprava

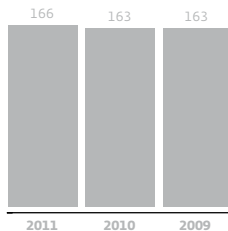
## Osobní přeprava

	Počet cestujících (mil.)		
	2011	2010	2009
Vnitrostátní	<b>163,208</b>	160,352	160,951
Mezinárodní	<b>2,544</b>	2,338	1,955
<b>Celkem</b>	<b>165,752</b>	162,690	162,906

	Převážní výkon (mil. oskm)		
	2011	2010	2009
Vnitrostátní	<b>6 332,4</b>	6 226,4	6 094,8
Mezinárodní	<b>302,7</b>	326,4	367,1
<b>Celkem</b>	<b>6 635,1</b>	6 552,8	6 461,9

	Průměrná přepravní vzdálenost (km)		
	2011	2010	2009
Vnitrostátní	<b>38,80</b>	38,83	37,87
Mezinárodní	<b>118,99</b>	139,61	187,81
<b>Celkem</b>	<b>40,03</b>	40,28	39,67

## OSOBNÍ PŘEPRAVA (MIL. CESTUJÍCÍCH)



# Nákladní přeprava

## Nákladní přeprava celkem

	2011	2010	2009
<b>Přeprava zboží (mil. tun)</b>	<b>66,678</b>	65,710	60,216
vč. vlastní hmotnosti prázdných vozů přepravníků	<b>78,740</b>	76,723	68,370
<b>Přepavní výkon (mil. ttkm)</b>	<b>12 146,9</b>	11 895,7	11 180,4
vč. vlastní hmotnosti prázdných vozů přepravníků	<b>13 872,5</b>	13 591,7	12 581,4
<b>Průměrná přepravní vzdálenost (km)</b>	<b>182,2</b>	181,0	185,7
vč. vlastní hmotnosti prázdných vozů přepravníků	<b>176,2</b>	177,2	184,0

## Vnitrostátní nákladní přeprava

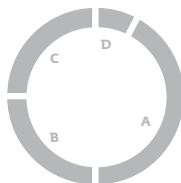
	2011	2010	2009
<b>Přeprava zboží (mil. tun)</b>	<b>27,776</b>	25,942	25,274
vč. vlastní hmotnosti prázdných vozů přepravníků	<b>30,296</b>	28,404	27,658
<b>Přepavní výkon (mil. ttkm)</b>	<b>5 449,6</b>	4 987,0	4 829,4
vč. vlastní hmotnosti prázdných vozů přepravníků	<b>5 831,5</b>	5 361,9	5 207,1
<b>Průměrná přepravní vzdálenost (km)</b>	<b>196,2</b>	192,2	191,1
vč. vlastní hmotnosti prázdných vozů přepravníků	<b>192,5</b>	188,8	188,3

## Mezinárodní nákladní přeprava celkem

	2011	2010	2009
<b>Přeprava zboží (mil. tun)</b>	<b>38,902</b>	39,769	34,942
vč. vlastní hmotnosti prázdných vozů přepravníků	<b>48,444</b>	48,319	40,712
<b>Přepavní výkon (mil. ttkm)</b>	<b>6 697,4</b>	6 908,7	6 351,0
vč. vlastní hmotnosti prázdných vozů přepravníků	<b>8 041,1</b>	8 229,8	7 374,3
<b>Průměrná přepravní vzdálenost (km)</b>	<b>172,2</b>	173,7	181,8
vč. vlastní hmotnosti prázdných vozů přepravníků	<b>166,0</b>	170,3	181,1

### NÁKLADNÍ PŘEPRAVA V ROCE 2011

A	Vnitro	42%
B	Vývoz	25%
C	Dovoz	25%
D	Průvoz	8%





## Mezinárodní nákladní přeprava

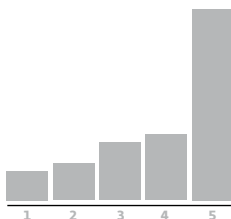
	DOVOZ		
	2011	2010	2009
<b>Přeprava zboží (mil. tun)</b>	<b>16,731</b>	16,542	14,257
vč. vlastní hmotnosti prázdných vozů přepravečů	<b>21,160</b>	20,752	17,298
<b>Přepravní výkon (mil. ttkm)</b>	<b>1 802,7</b>	1 735,5	1 668,5
vč. vlastní hmotnosti prázdných vozů přepravečů	<b>2 344,5</b>	2 299,3	2 102,5
<b>Průměrná přepravní vzdálenost (km)</b>	<b>107,7</b>	104,9	117,0
vč. vlastní hmotnosti prázdných vozů přepravečů	<b>110,8</b>	110,8	121,5

	VÝVOZ		
	2011	2010	2009
<b>Přeprava zboží (mil. tun)</b>	<b>16,799</b>	16,968	16,034
vč. vlastní hmotnosti prázdných vozů přepravečů	<b>20,863</b>	20,228	17,677
<b>Přepravní výkon (mil. ttkm)</b>	<b>3 339,8</b>	3 507,6	3 443,0
vč. vlastní hmotnosti prázdných vozů přepravečů	<b>3 817,2</b>	3 931,7	3 730,4
<b>Průměrná přepravní vzdálenost (km)</b>	<b>198,8</b>	206,7	214,7
vč. vlastní hmotnosti prázdných vozů přepravečů	<b>183,0</b>	194,4	211,0

	PRŮVOZ		
	2011	2010	2009
<b>Přeprava zboží (mil. tun)</b>	<b>5,371</b>	6,258	4,651
vč. vlastní hmotnosti prázdných vozů přepravečů	<b>6,420</b>	7,339	5,737
<b>Přepravní výkon (mil. ttkm)</b>	<b>1 554,9</b>	1 665,5	1 239,5
vč. vlastní hmotnosti prázdných vozů přepravečů	<b>1 879,4</b>	1 998,8	1 541,4
<b>Průměrná přepravní vzdálenost (km)</b>	<b>289,5</b>	266,1	266,5
vč. vlastní hmotnosti prázdných vozů přepravečů	<b>292,7</b>	272,3	268,7

### TOP 5 ŽELEZNIČNÍ DOPRAVCI V EVROPSKÉ UNII VEŘEJNÁ OBCHODNÍ NÁKLADNÍ PŘEPRAVA (MIL. TUN)

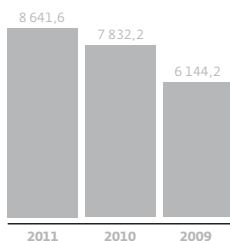
1	SNCF Fret	62,6
2	ČD Cargo	78,7
3	ÖBB RCA	123,7
4	PKP Cargo	140,5
5	DB Schenker Rail	411,6



## Nákladní přeprava podle skupin zboží

	Tis. tun		
	2011	2010	2009
Potraviny a zemědělské výrobky	950,9	1 118,1	1 569,1
Nerostné suroviny	7 156,7	6 797,9	5 730,5
Cement	645,2	609,0	723,7
Písek, štěrky, štěrkopísek, drť	1 317,2	1 262,3	1 327,6
Ostatní stavební materiál a keramika	3 290,2	3 263,4	3 157,4
Černé uhlí	7 240,0	7 440,6	7 477,3
Hnědé uhlí	15 233,2	14 143,1	14 540,5
Koks	1 628,2	3 035,0	1 940,9
Benzín	403,5	367,5	395,5
Palivo pro dieselové motory	787,3	696,7	614,8
Tekutá a plynná paliva	1 309,5	1 396,8	1 525,0
Chemické výrobky	2 142,2	2 272,1	2 119,0
Minerální hnojiva	493,5	316,7	362,3
Dřevo a výrobky ze dřeva	3 467,5	3 677,9	3 171,8
Papír a výrobky z papíru	642,2	621,7	607,6
Železný šrot	3 095,8	2 995,3	2 471,9
Železo, ocel a výrobky ze železa	6 080,3	6 115,6	4 687,7
Barevné kovy a výrobky z barevných kovů	113,8	23,5	8,0
Mechanické a elektrické stroje a přístroje	55,3	47,1	68,5
Pozemní vozidla	1 157,6	1 393,7	1 368,3
Velké kontejnery	8 641,6	7 832,2	6 144,2
Ostatní kombinovaná přeprava	279,3	161,1	90,5
Přeprava kamionů Ro-La	0,0	0,0	0,0
Ostatní zboží	539,0	112,0	94,7
Ostatní zásilky různě tarifující	6,3	8,1	19,2
<b>CELKEM</b>	<b>66 676,2</b>	<b>65 707,3</b>	<b>60 216,0</b>
Vlastní hmotnost prázdných vozů přepravců	12 064,0	11 015,2	8 154,1
<b>CELKEM</b>	<b>78 740,1</b>	<b>76 722,5</b>	<b>68 370,0</b>

### PŘEPRAVA KONTEJNERŮ (TIS. TUN)



# Dopravní výkony

## Hrubé tunové kilometry celkem

	Mld. hrtkm		
	2011	2010	2009
<b>Elektrická trakce</b>	<b>39,093</b>	38,944	38,702
<b>Dieselová trakce</b>	<b>6,242</b>	6,428	6,481
<b>CELKEM</b>	<b>45,337</b>	45,374	45,204

## Hrubé tunové kilometry nákladních vlaků

	Mld. hrtkm		
	2011	2010	2009
<b>Elektrická trakce</b>	<b>23,654</b>	23,599	22,470
<b>Dieselová trakce</b>	<b>2,145</b>	2,378	2,301
<b>CELKEM</b>	<b>25,799</b>	25,978	24,772

## Hrubé tunové kilometry osobních vlaků

	Mld. hrtkm		
	2011	2010	2009
<b>Elektrická trakce</b>	<b>15,427</b>	15,327	16,232
<b>Dieselová trakce</b>	<b>4,075</b>	4,021	4,151
<b>CELKEM</b>	<b>19,504</b>	19,352	20,387

**Poznámka:** Dopravní výkony parní trakce jsou obsaženy v hodnotě celkem.

## Běh vlaků celkem

	Mil. vłkm		
	2011	2010	2009
<b>Elektrická trakce</b>	<b>83,943</b>	83,357	84,354
<b>Dieselová trakce</b>	<b>64,007</b>	65,541	67,263
<b>CELKEM</b>	<b>147,957</b>	148,912	151,633

## Běh vlaků nákladní dopravy

	Mil. vłkm		
	2011	2010	2009
<b>Elektrická trakce</b>	<b>22,277</b>	21,924	21,518
<b>Dieselová trakce</b>	<b>4,103</b>	4,445	4,535
<b>CELKEM</b>	<b>26,380</b>	26,369	26,053

## Běh vlaků osobní dopravy

	Mil. vłkm		
	2011	2010	2009
<b>Elektrická trakce</b>	<b>61,606</b>	61,341	62,749
<b>Dieselová trakce</b>	<b>59,719</b>	60,794	62,407
<b>CELKEM</b>	<b>121,332</b>	122,149	125,172

| **Poznámka:** Dopravní výkony parní trakce jsou obsaženy v hodnotě celkem.

## Běh vlaků veřejné osobní dopravy podle kategorií

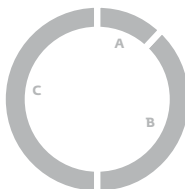
	Mil. vlkm			Index	
	2011	2010	2009	11/10	11/09
<b>SC, EC, IC, EN</b>	<b>8,864</b>	10,422	9,994	0,85	0,89
<b>Expresní vlaky</b>	<b>4,055</b>	1,665	1,972	2,44	2,06
<b>Rychlíky</b>	<b>26,784</b>	27,475	28,697	0,97	0,93
<b>Spěšné vlaky</b>	<b>5,529</b>	5,457	5,221	1,01	1,06
<b>Osobní vlaky</b>	<b>74,013</b>	74,712	76,141	0,99	0,97
<b>CELKEM</b>	<b>119,245</b>	119,731	122,025	1,00	0,98

## Místové km vlaků veřejné osobní dopravy podle kategorií

	Mld. místo.km			Index	
	2011	2010	2009	11/10	11/09
<b>SC, EC, IC, EN</b>	<b>3,4</b>	3,8	3,8	0,89	0,89
<b>Expresní vlaky</b>	<b>1,6</b>	0,7	0,9	2,29	1,78
<b>Rychlíky</b>	<b>9,0</b>	9,3	10,4	0,97	0,87
<b>Spěšné vlaky</b>	<b>1,1</b>	1,1	1,0	1,00	1,10
<b>Osobní vlaky</b>	<b>13,0</b>	13,0	13,5	1,00	0,96
<b>CELKEM</b>	<b>28,1</b>	27,9	29,6	1,01	0,95

### MÍSTO-KM PODLE KATEGORIÍ VLAKŮ V ROCE 2011

A	SC, EC, IC, EN	12%
B	Ex, R	38%
C	Sp, Os	50%

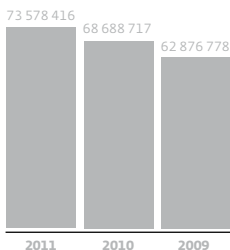


# Hospodaření

## Konsolidovaná rozvaha (IFRS)

k 31. 12.	Tis. Kč			Index 11/10
	2011	2010	2009	
<b>Aktiva celkem</b>	<b>82 611 605</b>	75 491 335	72 437 219	1,09
<b>Dlouhodobá aktiva celkem</b>	<b>73 578 416</b>	68 688 717	62 876 778	1,07
z toho pozemky, budovy a zařízení	<b>69 682 502</b>	65 037 154	59 024 613	1,07
z toho investice do nemovitostí	<b>2 095 000</b>	2 100 440	2 204 523	1,00
<b>Krátkodobá aktiva</b>	<b>9 033 189</b>	6 802 618	9 560 441	1,33
z toho zásoby	<b>1 130 194</b>	1 330 580	1 279 736	0,85
z toho pohledávky z obchodních vztahů	<b>3 550 338</b>	3 484 872	3 760 040	1,02
<b>Pasiva celkem</b>	<b>82 611 605</b>	75 491 335	72 437 219	1,09
<b>Vlastní kapitál celkem</b>	<b>42 301 225</b>	41 765 912	42 648 765	1,01
z toho základní kapitál	<b>20 000 000</b>	20 000 000	20 000 000	1,00
z toho rezervní a ostatní fondy	<b>16 616 402</b>	16 567 630	16 008 086	1,00
<b>Dlouhodobé závazky celkem</b>	<b>21 662 786</b>	14 227 223	14 350 063	1,52
z toho úvěry a půjčky	<b>20 197 402</b>	12 467 085	11 681 990	1,62
z toho ostatní finanční závazky	<b>694 545</b>	1 064 266	1 953 412	0,65
<b>Krátkodobé závazky celkem</b>	<b>18 647 594</b>	19 498 200	15 438 391	0,96
z toho závazky z obchodních vztahů	<b>7 606 527</b>	8 133 517	8 307 417	0,94
z toho úvěry a půjčky	<b>6 194 071</b>	6 044 566	1 985 773	1,02

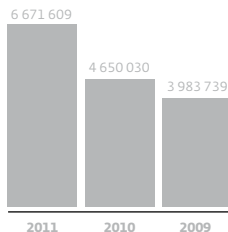
### DLUHODOBÁ AKTIVA CELKEM (TIS. KČ)



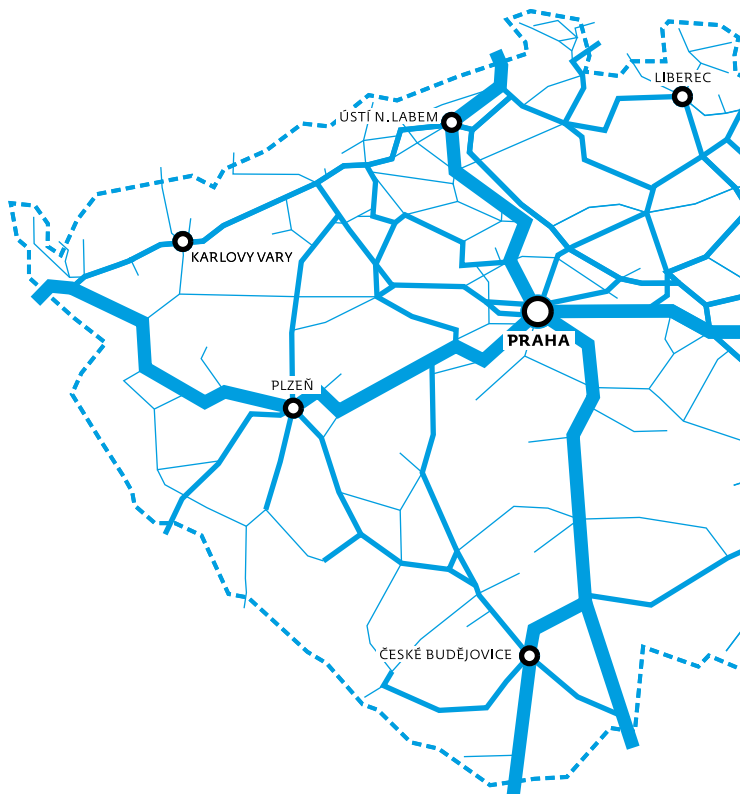
## Konsolidovaná výsledovka (IFRS)

	Tis. Kč			Index 11/10
	2011	2010	2009	
<b>Pokračující činnosti</b>				
Tržby z hlavní činnosti	<b>33 838 213</b>	32 559 735	37 115 833	1,04
Ostatní provozní výnosy	<b>3 815 350</b>	3 204 859	2 972 574	1,19
Výkonnová spotřeba	<b>-17 781 304</b>	-17 212 774	-16 723 614	1,03
Náklady na zaměstnanecké požitky	<b>-12 797 271</b>	-13 587 371	-19 013 021	0,94
Odpisy a amortizace	<b>-5 673 463</b>	-5 605 418	-6 701 942	1,01
Ostatní provozní ztráty	<b>-403 379</b>	-314 419	-368 033	1,28
<b>Zisk (ztráta) před úroky a zdaněním</b>	<b>998 146</b>	-955 388	-2 718 203	-1,04
<b>Zisk (ztráta) před zdaněním</b>	<b>239 098</b>	-1 119 822	-2 851 404	-0,21
<b>Zisk (ztráta) za období z pokračujících činností</b>	<b>95 416</b>	-1 067 753	-2 662 457	-0,09
<b>Ukončené činnosti</b>				
Zisk (ztráta) z ukončených činností	<b>395 781</b>	87 069	95 836	4,55
<b>Zisk (ztráta) za období</b>	<b>491 197</b>	-980 684	-2 566 621	-0,50

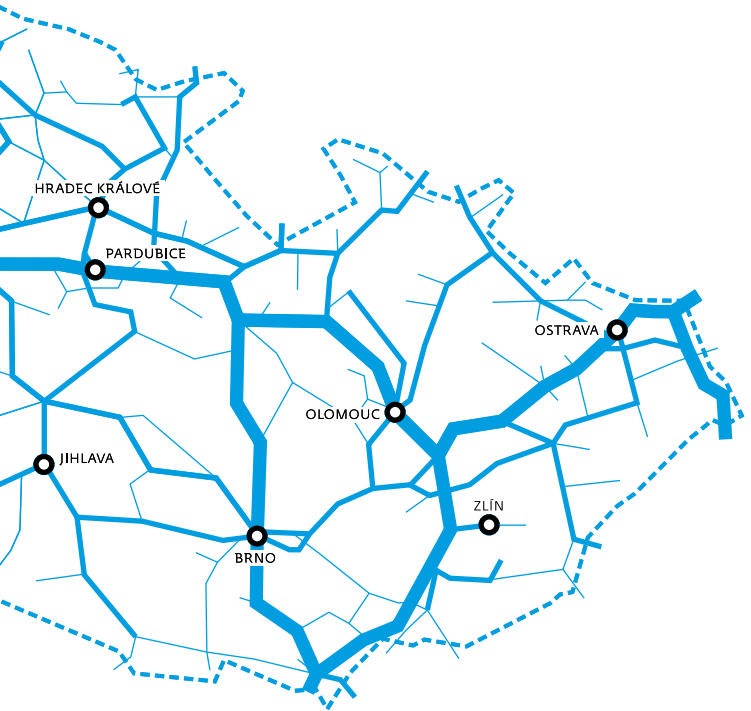
### EBITDA (TIS. Kč)



# Schéma sítě







# Identifikační a kontaktní údaje

OBCHODNÍ FIRMA (NÁZEV)	České dráhy, a.s.
SÍDLO	Praha 1, nábřeží L. Svobody 1222, PSČ 110 15
IČ	70994226
DIČ	CZ70994226
REJSTŘÍKOVÝ SOUD	Praha
SPISOVÁ ZNAČKA	oddíl B, vložka 8039
TELEFON	972 111 111
FAX	972 232 498
E-MAIL	info@cd.cz info@cdcargo.cz
HTTP	www.ceskedrahy.cz www.cd.cz www.cdcargo.cz



