



**2012**

Statistická ročenka Skupiny České dráhy





# Obsah

- 2** Kolejová vozidla
- 4** Zaměstnanci
- 5** Osobní přeprava
- 6** Nákladní přeprava
- 9** Dopravní výkony
- 12** Hospodaření
- 14** Schéma sítě
- 16** Identifikační a kontaktní údaje

# Kolejová vozidla

## Hnací vozidla

Evidenční stav k 31. 12.	Počet		
	2012	2011	2010
<b>Hnací vozidla celkem</b>	<b>2 677</b>	2 657	2 726
Elektrické lokomotivy	<b>841</b>	841	856
z toho: stejnosměrné	<b>422</b>	442	470
z toho: střídavé	<b>232</b>	235	237
z toho: dvousystémové	<b>187</b>	164	149
Motorové lokomotivy	<b>817</b>	832	876
z toho: úzkorozchodné	<b>4</b>	4	4
Parní lokomotivy	<b>24</b>	23	23
Motorové vozy	<b>462</b>	486	526
Motorové jednotky	<b>244</b>	200	163
z toho: motorových vozů	<b>272</b>	226	189
Elektrické motorové jednotky (počet souprav)	<b>162</b>	154	154
z toho: elektrických motorových vozů	<b>261</b>	249	256
z toho: soupravy Pendolino řada 680	<b>7</b>	7	7

2

## Výkon hnacích vozidel

k 31. 12. 2012

Výkon hnacích vozidel celkem	Tis. kW		
	2012	2011	2010
<b>Výkon hnacích vozidel celkem</b>	<b>3 578</b>	<b>3 544</b>	<b>3 513</b>
z toho:			
Elektrické lokomotivy	<b>2 311</b>	2 296	2 278
Motorové lokomotivy	<b>730</b>	743	744
Parní lokomotivy	<b>19</b>	19	19
Motorové vozy	<b>205</b>	189	183
Elektrické vozy	<b>313</b>	297	289

## Nákladní vozy

Evidenční stav k 31. 12.	Počet		
	2012	2011	2010
<b>Nákladní vozy celkem</b>	<b>27 066</b>	<b>27 314</b>	<b>27 416</b>
<i>V tom:</i>			
Kryté vozy	3 032	3 095	3 154
Otevřené vozy	16 926	17 023	17 036
Plošinové vozy	5 710	5 773	5 797
Ostatní nákladní vozy	1 398	1 423	1 429
<b>Celková ložná hmotnost v tis. tun</b>	<b>1 388</b>	<b>1 395</b>	<b>1 398</b>

## Osobní vozy

Evidenční stav k 31. 12.	Počet		
	2012	2011	2010
<b>Vozy osobní dopravy celkem</b>	<b>3 525</b>	<b>3 615</b>	<b>3 768</b>
<i>V tom:</i>			
Osobní vozy	1 964	2 027	2 035
Přípojně vozy k motorovým vozům	732	780	843
Řídící a vložené vozy motorových jednotek	236	200	163
Řídící a vložené vozy elektrických jednotek	355	351	358
Lůžkové a lehátkové vozy	95	102	102
Jídelní vozy	42	42	42
Zavazadlové a ostatní vozy	101	113	225
<b>Počet míst k sezení a ležení celkem )°</b>	<b>292 637</b>	296 666	307 093

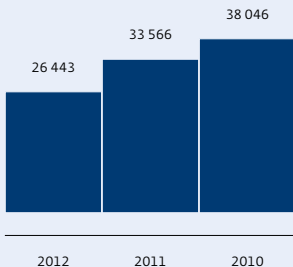
)° vč. míst v hnacích motorových vozech

# Zaměstnanci

Průměrný evidenční počet zaměstnanců přepočtený na plně zaměstnané	Počet		
	2012	2011	2010
<b>Skupina ČD celkem</b>	<b>26 443</b>	33 566	38 046
České dráhy, a.s.	<b>15 972</b>	22 640	26 992
ČD Cargo, a.s.	<b>8 910</b>	9 207	9 573

Evidenční počet zaměstnanců k 31. 12.	Počet		
	2012	2011	2010
<b>Skupina ČD celkem</b>	<b>26 082</b>	27 043	37 030
České dráhy, a.s.	<b>15 829</b>	16 240	26 000
ČD Cargo, a.s.	<b>8 703</b>	9 118	9 235

**Průměrný evidenční počet  
zaměstnanců Skupiny ČD  
přepočtený na plně zaměstnané**



**Evidenční počet zaměstnanců  
České dráhy, a.s.  
k 31. 12.**



# Osobní přeprava

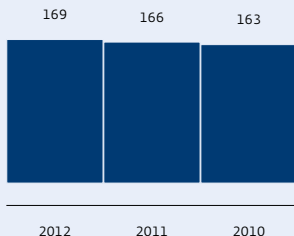
	Počet cestujících (mil.)		
	2012	2011	2010
Vnitrostátní	<b>166,033</b>	163,208	160,352
Mezinárodní	<b>2,754</b>	2,544	2,338
<b>Celkem</b>	<b>168,787</b>	<b>165,752</b>	<b>162,690</b>

	Přepravní výkon (mil. oskm)		
	2012	2011	2010
Vnitrostátní	<b>6 468,4</b>	6 332,4	6 226,4
Mezinárodní	<b>438,9</b>	302,7	326,4
<b>Celkem</b>	<b>6 907,3</b>	<b>6 635,1</b>	<b>6 552,8</b>

	Průměrná přepravní vzdálenost (km)		
	2011	2011	2010
Vnitrostátní	<b>38,96</b>	38,80	38,83
Mezinárodní	<b>159,37</b>	118,99	139,61
<b>Celkem</b>	<b>40,92</b>	<b>40,03</b>	<b>40,28</b>

5

**Osobní přeprava**  
mil. cestujících



# Nákladní přeprava

## Nákladní přeprava celkem

	2012	2011	2010
<b>Přeprava zboží (mil. tun)</b>	<b>62,364</b>	66,678	65,710
vč. vlastní hmotnosti prázdných vozů přepravníků	<b>73,349</b>	78,740	76,723
<b>Přepavní výkon (mil. ttkm)</b>	<b>11 422,8</b>	12 146,9	11 895,7
vč. vlastní hmotnosti prázdných vozů přepravníků	<b>13 043,9</b>	13 872,5	13 591,7
<b>Průměrná přepravní vzdálenost (km)</b>	<b>183,2</b>	182,2	181,0
vč. vlastní hmotnosti prázdných vozů přepravníků	<b>177,8</b>	176,2	177,2

## Vnitrostátní nákladní přeprava

	2012	2011	2010
<b>Přeprava zboží (mil. tun)</b>	<b>25,302</b>	27,776	25,942
vč. vlastní hmotnosti prázdných vozů přepravníků	<b>27,509</b>	30,296	28,404
<b>Přepavní výkon (mil. ttkm)</b>	<b>4 955,2</b>	5 449,6	4 987,0
vč. vlastní hmotnosti prázdných vozů přepravníků	<b>5 296,0</b>	5 831,5	5 361,9
<b>Průměrná přepravní vzdálenost (km)</b>	<b>195,8</b>	196,2	192,2
vč. vlastní hmotnosti prázdných vozů přepravníků	<b>192,5</b>	192,5	188,8

6

## Mezinárodní nákladní přeprava celkem

	2012	2011	2010
<b>Přeprava zboží (mil. tun)</b>	<b>37,062</b>	38,902	39,769
vč. vlastní hmotnosti prázdných vozů přepravníků	<b>45,840</b>	48,444	48,319
<b>Přepavní výkon (mil. ttkm)</b>	<b>6 467,6</b>	6 697,4	6 908,7
vč. vlastní hmotnosti prázdných vozů přepravníků	<b>7 747,9</b>	8 041,1	8 229,8
<b>Průměrná přepravní vzdálenost (km)</b>	<b>174,5</b>	172,2	173,7
vč. vlastní hmotnosti prázdných vozů přepravníků	<b>169,0</b>	166,0	170,3



## Mezinárodní nákladní přeprava

Dovoz	2012	2011	2010
<b>Přeprava zboží (mil. tun)</b>	<b>15,916</b>	16,731	16,542
vč. vlastní hmotnosti prázdných vozů přepraviců	<b>20,095</b>	21,160	20,752
<b>Přepavní výkon (mil. ttkm)</b>	<b>1 663,7</b>	1 802,7	1 735,5
vč. vlastní hmotnosti prázdných vozů přepraviců	<b>2 125,1</b>	2 344,5	2 299,3
<b>Průměrná přepravní vzdálenost (km)</b>	<b>104,5</b>	107,7	104,9
vč. vlastní hmotnosti prázdných vozů přepraviců	<b>105,8</b>	110,8	110,8

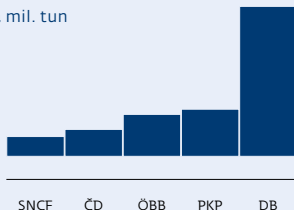
Vývoz	2012	2011	2010
<b>Přeprava zboží (mil. tun)</b>	<b>16,071</b>	16,799	16,968
vč. vlastní hmotnosti prázdných vozů přepraviců	<b>19,422</b>	20,863	20,228
<b>Přepavní výkon (mil. ttkm)</b>	<b>3 278,6</b>	3 339,8	3 507,6
vč. vlastní hmotnosti prázdných vozů přepraviců	<b>3 657,6</b>	3 817,2	3 931,7
<b>Průměrná přepravní vzdálenost (km)</b>	<b>204,0</b>	198,8	206,7
vč. vlastní hmotnosti prázdných vozů přepraviců	<b>188,3</b>	183,0	194,4

Průvoz	2012	2011	2010
<b>Přeprava zboží (mil. tun)</b>	<b>5,075</b>	5,371	6,258
vč. vlastní hmotnosti prázdných vozů přepraviců	<b>6,323</b>	6,420	7,339
<b>Přepavní výkon (mil. ttkm)</b>	<b>1 525,3</b>	1 554,9	1 665,5
vč. vlastní hmotnosti prázdných vozů přepraviců	<b>1 965,1</b>	1 879,4	1 998,8
<b>Průměrná přepravní vzdálenost (km)</b>	<b>300,5</b>	289,5	266,1
vč. vlastní hmotnosti prázdných vozů přepraviců	<b>310,8</b>	292,7	272,3

7

### TOP 5 železniční dopravci v Evropské unii Veřejná obchodní nákladní přeprava mil. tun

SNCF Fret	54,4
ČD Cargo	73,3
ÖBB RCA	113,0
PKP Cargo	126,7
DB Schenker Rail	398,7



## Nákladní přeprava podle skupin zboží

	Tis. tun		
	2012	2011	2010
Potraviny a zemědělské výrobky	1 070,2	950,9	1 118,1
Nerostné suroviny	6 530,9	7 156,7	6 797,9
Cement	502,7	645,2	609,0
Písek, štěrk, štěrkopísek, drť	1 293,8	1 317,2	1 262,3
Ostatní stavební materiál a keramika	2 828,7	3 290,2	3 263,4
Černé uhlí	7 039,5	7 240,0	7 440,6
Hnědé uhlí	13 673,6	15 233,2	14 143,1
Koks	1 048,3	1 628,2	3 035,0
Benzín	323,3	403,5	367,5
Palivo pro dieselové motory	651,3	787,3	696,7
Tekutá a plynná paliva	1 136,5	1 309,5	1 396,8
Chemické výrobky	1 871,3	2 142,2	2 272,1
Minerální hnojiva	406,2	493,5	316,7
Dřevo a výrobky ze dřeva	3 525,9	3 467,5	3 677,9
Papír a výrobky z papíru	606,7	642,2	621,7
Železný šrot	2 910,2	3 095,8	2 995,3
Železo, ocel a výrobky ze železa	5 842,7	6 080,3	6 115,6
Barevné kovy a výrobky z barevných kovů	113,8	113,8	23,5
Mechanické a elektrické stroje a přístroje	53,5	55,3	47,1
Pozemní vozidla	1 310,6	1 157,6	1 393,7
Velké kontejnery	8 705,2	8 641,6	7 832,2
Ostatní kombinovaná přeprava	404,3	279,3	161,1
Přeprava kamionů Ro-La	0,0	0,0	0,0
Ostatní zboží	509,3	539,0	112,0
Ostatní zásilky různě tarifující	5,6	6,3	8,1
<b>Celkem</b>	<b>62 364,2</b>	<b>66 676,2</b>	<b>65 707,3</b>
Vlastní hmotnost prázdných vozů přepravníků	10 984,7	12 064,0	11 015,2
<b>Celkem</b>	<b>73 349,0</b>	<b>78 740,1</b>	<b>76 722,5</b>

# Dopravní výkony

## Hrubé tunové kilometry celkem

	Mld. hrtkm		
	2012	2011	2010
Elektrická trakce	37,864	39,093	38,944
Dieselová trakce	5,784	6,242	6,428
<b>Celkem</b>	<b>43,650</b>	<b>45,337</b>	<b>45,374</b>

## Hrubé tunové kilometry nákladních vlaků

	Mld. hrtkm		
	2012	2011	2010
Elektrická trakce	22,376	23,654	23,599
Dieselová trakce	1,670	2,145	2,378
<b>Celkem</b>	<b>24,046</b>	<b>25,799</b>	<b>25,978</b>

9

## Hrubé tunové kilometry osobních vlaků

	Mld. hrtkm		
	2012	2011	2010
Elektrická trakce	15,486	15,427	15,327
Dieselová trakce	4,099	4,075	4,021
<b>Celkem</b>	<b>19,587</b>	<b>19,504</b>	<b>19,352</b>

**Poznámka:** Dopravní výkony parní trakce jsou obsaženy v hodnotě celkem.

**Běh vlaků celkem**

	Mil. vlkm		
	2012	2011	2010
<b>Elektrická trakce</b>	<b>83,686</b>	83,943	83,357
<b>Dieselová trakce</b>	<b>62,982</b>	64,007	65,541
<b>Celkem</b>	<b>146,713</b>	147,957	148,912

**Běh vlaků nákladní dopravy**

	Mil. vlkm		
	2012	2011	2010
<b>Elektrická trakce</b>	<b>21,523</b>	22,277	21,924
<b>Dieselová trakce</b>	<b>3,414</b>	4,103	4,445
<b>Celkem</b>	<b>24,938</b>	26,380	26,369

**Běh vlaků osobní dopravy**

	Mil. vlkm		
	2012	2011	2010
<b>Elektrická trakce</b>	<b>62,147</b>	61,606	61,341
<b>Dieselová trakce</b>	<b>59,518</b>	59,719	60,794
<b>Celkem</b>	<b>121,679</b>	121,332	122,149

**Poznámka:** Dopravní výkony parní trakce jsou obsaženy v hodnotě celkem.

## Běh vlaků veřejné osobní dopravy podle kategorií

	Mil. vlkm			Index	
	2012	2011	2010	12/11	12/10
<b>SC, EC, IC, EN</b>	<b>12,501</b>	8,864	10,422	1,41	1,20
<b>Expresní vlaky</b>	<b>0,676</b>	4,055	1,665	0,17	0,41
<b>Rychlíky</b>	<b>26,294</b>	26,784	27,475	0,98	0,96
<b>Spěšné vlaky</b>	<b>6,348</b>	5,529	5,457	1,15	1,16
<b>Osobní vlaky</b>	<b>73,794</b>	74,013	74,712	1,00	0,99
<b>Celkem</b>	<b>119,613</b>	119,245	119,731	1,00	1,00

## Místové km vlaků veřejné osobní dopravy podle kategorií

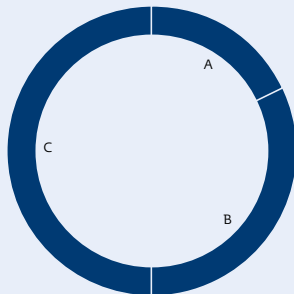
	Mld. místo.km			Index	
	2012	2011	2010	12/11	12/10
<b>SC, EC, IC, EN</b>	<b>5,0</b>	3,4	3,8	1,47	1,32
<b>Expresní vlaky</b>	<b>0,2</b>	1,6	0,7	0,13	0,29
<b>Rychlíky</b>	<b>8,8</b>	9,0	9,3	0,98	0,95
<b>Spěšné vlaky</b>	<b>1,3</b>	1,1	1,1	1,18	1,18
<b>Osobní vlaky</b>	<b>12,9</b>	13,0	13,0	0,99	0,99
<b>Celkem</b>	<b>28,2</b>	28,1	27,9	1,00	1,01

11

### Místo-km podle kategorií vlaků

v roce 2012

A	<b>SC, EC, IC, EN</b>	5,0	18 %
B	<b>Ex, R</b>	9,0	32 %
C	<b>Sp, Os</b>	14,2	50 %
		28,2	100 %



# Hospodaření

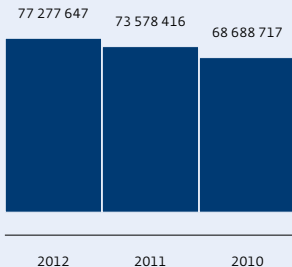
## Konsolidovaná rozvaha (IFRS)

k 31.12.	Tis. Kč			Index
	2012	2011	2010	12/11
<b>Aktiva celkem</b>	<b>84 525 342</b>	82 611 605	75 491 335	1,02
<b>Dlouhodobá aktiva celkem</b>	<b>77 277 647</b>	73 578 416	68 688 717	1,05
z toho pozemky, budovy a zařízení	<b>73 545 823</b>	69 682 502	65 037 154	1,06
z toho investice do nemovitostí	<b>2 171 692</b>	2 095 000	2 100 440	1,04
<b>Krátkodobá aktiva</b>	<b>7 247 695</b>	9 033 189	6 802 618	0,80
z toho zásoby	<b>1 178 752</b>	1 130 194	1 330 580	1,04
z toho pohledávky z obchodních vztahů	<b>3 236 625</b>	3 550 338	3 484 872	0,91
<b>Pasiva celkem</b>	<b>84 525 342</b>	82 611 605	75 491 335	1,02
<b>Vlastní kapitál celkem</b>	<b>40 319 005</b>	42 301 225	41 765 912	0,95
z toho základní kapitál	<b>20 000 000</b>	20 000 000	20 000 000	1,00
z toho rezervní a ostatní fondy	<b>16 393 703</b>	16 616 402	16 567 630	0,99
<b>Dlouhodobé závazky celkem</b>	<b>28 349 912</b>	21 662 786	14 227 223	1,31
z toho úvěry a půjčky	<b>26 560 597</b>	20 197 402	12 467 085	1,32
z toho ostatní finanční závazky	<b>808 282</b>	694 545	1 064 266	1,16
<b>Krátkodobé závazky celkem</b>	<b>15 856 425</b>	18 647 594	19 498 200	0,85
z toho závazky z obchodních vztahů	<b>7 428 699</b>	7 606 527	8 133 517	0,98
z toho úvěry a půjčky	<b>3 030 771</b>	6 194 071	6 044 566	0,49

12

### Dlouhodobá aktiva celkem

tis. Kč



## Konsolidovaná výsledovka (IFRS)

Pokračující činnosti	Tis. Kč			Index
	2012	2011	2010	12/11
Tržby z hlavní činnosti *)	33 580 016	33 287 062	32 559 735	1,01
Ostatní provozní výnosy *)	4 110 312	4 366 501	3 204 859	0,94
Výkonnová spotřeba	-18 305 522	-17 781 304	-17 212 774	1,03
Náklady na zaměstnanecké požitky	-12 848 172	-12 797 271	-13 587 371	1,00
Odpisy a amortizace	-6 099 482	-5 673 463	-5 605 418	1,08
Ostatní provozní ztráty	-973 760	-403 379	-314 419	2,41
<b>Zisk (ztráta) před úroky a zdaněním</b>	<b>-536 608</b>	998 146	-955 388	-0,54
<b>Zisk (ztráta) před zdaněním</b>	<b>-1 343 138</b>	239 098	-1 119 822	-5,62
<b>Zisk (ztráta) za období z pokračujících činností</b>	<b>-1 594 328</b>	95 416	-1 067 753	-16,71
<b>Ukončené činnosti</b>				
Zisk (ztráta) z ukončených činností	0	395 781	87 069	0,00
<b>Zisk (ztráta) za období</b>	<b>-1 594 328</b>	<b>491 197</b>	<b>-980 684</b>	<b>-3,25</b>

13

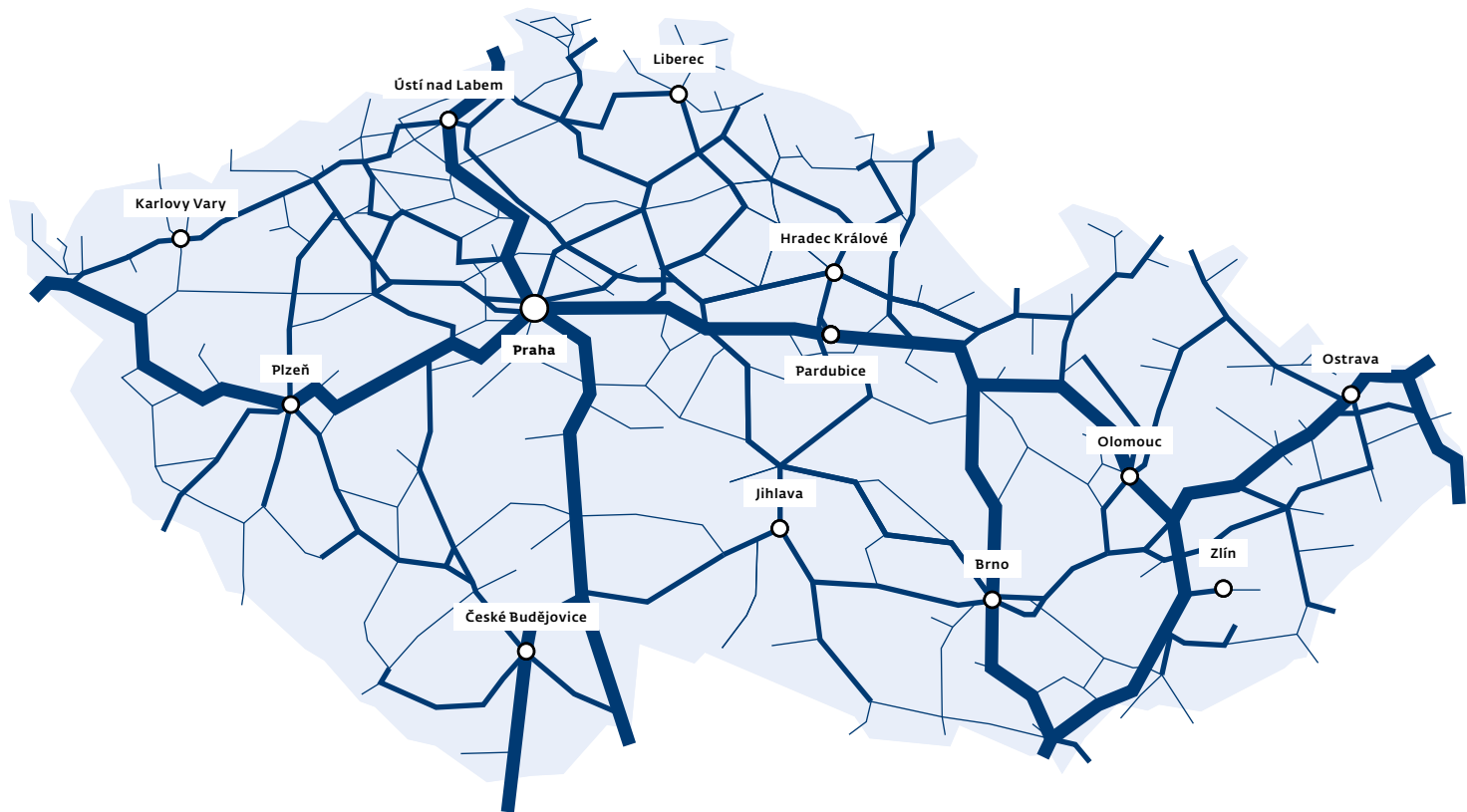
\*) Přepracován stav k 31.12.2011

### EBITDA

tis. Kč



# Schéma sítě





# Identifikační a kontaktní údaje

Obchodní firma (název)	<b>České dráhy, a.s.</b>
Sídlo	<b>nábřeží L. Svobody 1222 Praha 1 PSČ 110 15</b>
IČ	<b>70994226</b>
DIČ	<b>CZ70994226</b>
Rejstříkový soud	<b>Praha</b>
Spisová značka	<b>oddíl B, vložka 8039</b>
Telefon	<b>972 111 111</b>
Fax	<b>972 232 498</b>
E-mail	<b>info@cd.cz info@cdcargo.cz</b>
Http	<b>www.ceskedrahy.cz www.cd.cz www.cdcargo.cz</b>



