

# České dráhy, a.s.



STATISTICKÁ ROČENKA → 2006

---

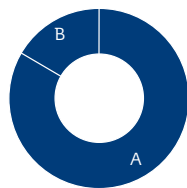
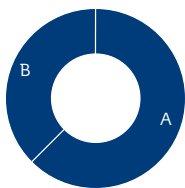
## ČD → STATISTICKÁ ROČENKA 2006

**Obsah**

Dopravní cesta	02 → 03
Kolejová vozidla	04 → 05
Zaměstnanci	→ 06
Osobní přeprava	→ 07
Nákladní přeprava	08 → 10
Dopravní výkony	11 → 13
Hospodaření	14 → 16
Mimořádné události	→ 17
Schéma sítě	18 → 19
Identifikační a kontaktní údaje	→ 20

### Udržované a provozované tratě a koleje

KM →	2006	2005	2004
<b>Délka tratí k 31. 12.</b>	<b>9 496</b>	<b>9 513</b>	<b>9 511</b>
Z toho:			
jednokolejně	7 645	7 645	7 645
dvoukolejně	1 813	1 830	1 814
vícekolejně	38	38	52
Normální rozchod	9 473	9 490	9 489
Úzký rozchod	23	23	22
Elektrizované	3 041	2 997	2 982
Elektrizované jednokolejně	1 291	1 272	1 274
Elektrizované dvou a vícekolejně	1 750	1 725	1 708
Elektrizované AC 25000 V/50 Hz	1 306	1 267	1 265
Elektrizované DC 3000 V (1500 V)	1 735	1 730	1 717
Neelektrizované	6 455	6 516	6 529
Neelektrizované jednokolejně	6 354	6 373	6 371
Neelektrizované dvou- a vícekolejně	101	143	158
Z toho:			
s provozem pouze osobní dopravy	11	47	47
s provozem pouze nákladní dopravy	249	309	230
<b>Délka kolejí k 31. 12.</b>	<b>16 049</b>	<b>16 053</b>	<b>16 157</b>



A Neelektrizované tratě  
B Elektrizované tratě

68%  
32%

A Jednokolejně tratě  
B Dvou- a vícekolejně tratě

81%  
19%

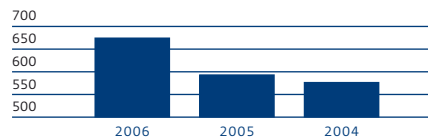
### Udržované a provozované koleje a zařízení

KM →	2006	2005	2004
<b>Délka kolejí k 31. 12.</b>	<b>16 049</b>	<b>16 053</b>	<b>16 157</b>
Vybavených:			
kolejnicemi o hmotnosti 60 kg a více na metr délky	3 572	3 537	3 498
svažovanými úseky (min. 150 m)	8 491	8 367	8 222
Podle max. povolené rychlosti (průměrné koleje):			
do 80 km/h	6 674	6 811	6 894
od 81 do 119 km/h	3 369	3 494	3 469
od 120 do 159 km/h	576	588	583
160 km/h a více	670	594	572
<b>Délka tratí vybavených:</b>			
vlakovým zabezpečovačem	1 492	1 482	1 461
dálkovým ovládaním dopraven	455	433	431
<b>Délka kolejí vybavených:</b>			
automatickým blokem	2 866	2 848	2 825
automatickým hradlem	825	825	820
reléovým poloautoblokem	1 084	1 102	1 110
hradlovým poloautoblokem	353	353	379

### Počet stanic vybavených

	2006	2005	2004
reléovým zabezpečovacím zařízením	514	514	499
hybridním zabezpečovacím zařízením	33	33	33
elektronickým zabezpečovacím zařízením	120	92	72
mechanickým a elmechan. zabezp. zařízením	744	784	810
Počet dálkově ovládaných dopraven vč. ovládacích	120	87	72
Počet úrovnňových přejezdů celkem	8 397	8 421	8 457
Počet mostů celkem	6 697	6 675	6 734
Délka mostů celkem (m)	148 020	147 679	148 352
Počet tunelů celkem	154	152	152
Délka tunelů celkem (m)	38 383	38 155	35 157

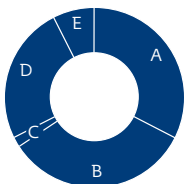
### STAVEBNÍ DÉLKA KOLEJÍ S RYCHLOSTÍ 160 KM/H A VÍCE (KM)



## Hnací vozidla → EVIDENČNÍ STAV K 31. 12.

POČET →	2006	2005	2004
<b>Hnací vozidla celkem</b>	<b>3 059</b>	<b>3 185</b>	<b>3 280</b>
Elektrické lokomotivy	925	930	934
Z toho:			
stejnoseměrné	534	539	541
střídavé 15 kV nebo 25 kV	242	242	245
dvousystémové	149	149	148
Motorové lokomotivy	1 130	1 237	1 347
Z toho:			
Úzkorozchodné	4	4	4
Parní lokomotivy	22	22	22
Motorové vozy	766	785	785
Elektrické motorové jednotky (počet souprav)	113	107	100
Z toho:			
elektrických motorových vozů	216	211	192
vložených a řídicích vozů	273	259	241
soupravy Pendolino řada 680	7	7	3
TIS. KW →	2 006	2 005	2 004
<b>Výkon hnacích vozidel celkem</b>	<b>3 313</b>	<b>3 430</b>	<b>3 503</b>
Z toho:			
elektrických lokomotiv	2 029	2 043	2 050
motorových lokomotiv	985	1 088	1 174
parních lokomotiv	17	17	17
motorových vozů	187	193	193
elektrických vozů	95	89	69

## STRUKTURA HNACÍCH VOZIDEL K 31. 12. 2006



A Elektrické lokomotivy	30,2%
B Motorové lokomotivy	37,0%
C Parní lokomotivy	0,7%
D Motorové vozy	25,0%
E Elektrické motorové vozy	7,1%

## Nákladní vozy → EVIDENČNÍ STAV K 31. 12.

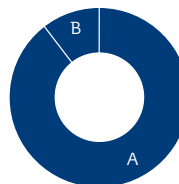
POČET →	2006	2005	2004
<b>Nákladní vozy celkem</b>	<b>33 354</b>	<b>34 610</b>	<b>35 023</b>
V tom:			
kryté vozy	7 022	7 621	7 463
otevřené vozy	18 858	19 586	20 155
plošinové vozy	5 632	5 576	5 561
ostatní nákladní vozy	1 842	1 827	1 844
<b>Celková ložná hmotnost v tis. tun</b>	<b>1 635</b>	<b>1 717</b>	<b>1 746</b>

## Osobní vozy → EVIDENČNÍ STAV K 31. 12.

POČET →	2006	2005	2004
<b>Vozy osobní dopravy celkem</b>	<b>4 274</b>	<b>4 425</b>	<b>4 549</b>
V tom:			
osobní vozy	2 378	2 462	2 579
připojné vozy k motorovým vozům	985	1 040	1 044
řídící a vložené vozy elektrických jednotek	273	259	241
lůžkové a lehátkové vozy	99	94	99
jídelní vozy	42	44	45
zavazadlové a ostatní vozy	497	526	541
<b>Počet míst k sezení a ležení celkem *)</b>	<b>321 444</b>	<b>329 355</b>	<b>323 410</b>

\*) vč. míst v hnacích motorových vozech

## PODÍL VOZŮ NÁKLADNÍ A OSOBNÍ PŘEPRAVY



A Nákladní vozy	89%
B Osobní vozy	11%

## Zaměstnanci

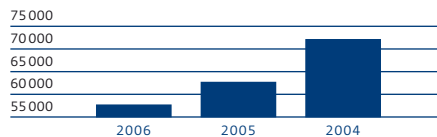
POČET →	2006	2005	2004
<b>Průměrný evidenční počet zaměstnanců přepočtený na plně zaměstnané</b>	<b>58 823</b>	<b>65 232</b>	<b>73 825</b>
V tom:			
provozování dráhy *)	27 238	29 931	26 409
provozování drážní dopravy *)	27 158	30 055	41 524
<b>Průměrný evidenční počet fyzických zaměstnanců</b>	<b>58 850</b>	<b>65 337</b>	<b>73 900</b>
V tom:			
doprava a přeprava	27 146	29 199	35 557
lokomotivní a vozové hospodářství	15 069	17 906	19 844
dopravní cesta	11 932	12 792	14 532
<b>Evidenční počet zaměstnanců k 31. 12.</b>	<b>57 246</b>	<b>62 438</b>	<b>71 995</b>

\*) Od 1. 1. 2005 zavedení evidence podle produktových vertikál.

## Mzdy

KČ →	2006	2005	2004
<b>Průměrná měsíční mzda (KČ) na fyzické zaměstnance z celkových mzdových nákladů ČD</b>	<b>21 957</b>	<b>20 668</b>	<b>19 185</b>
<b>Průměrná měsíční mzda v ČR (KČ) na fyzické zaměstnance podle ČSÚ</b>	<b>20 211</b>	<b>19 030</b>	<b>18 035</b>

EVIDENČNÍ POČET ZAMĚŠTNANCŮ K 31. 12.



## Osobní přeprava

## Počet cestujících

MIL. →	2006	2005	2004
Vnitrostátní	178,996	176,512	177,181
Mezinárodní	1,943	1,701	1,638
<b>Celkem</b>	<b>180,939</b>	<b>178,213</b>	<b>178,819</b>

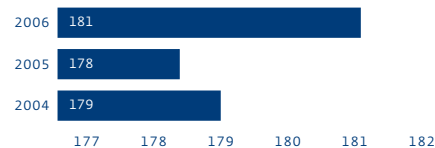
## Převážní výkon

MIL. OSKM →	2006	2005	2004
Vnitrostátní	6 530,0	6 251,0	6 185,3
Mezinárodní	357,1	379,5	367,8
<b>Celkem</b>	<b>6 887,1</b>	<b>6 630,5</b>	<b>6 553,1</b>

## Průměrná přepravní vzdálenost

KM →	2006	2005	2004
Vnitrostátní	36,48	35,41	34,91
Mezinárodní	183,79	223,10	224,60
<b>Celkem</b>	<b>38,06</b>	<b>37,21</b>	<b>36,65</b>

OSOBNÍ PŘEPRAVA (MIL. CESTUJÍCÍCH)



## Nákladní přeprava celkem

	2006	2005	2004
<b>Přeprava zboží (mil. tun)</b>	<b>81,369</b>	<b>76,302</b>	<b>80,228</b>
vč. vlastní hmotnosti prázdných vozů přepravců	89,621	83,916	87,751
<b>Přepavní výkon (mil. ttkm)</b>	<b>14 813,2</b>	<b>14 444,3</b>	<b>14 757,7</b>
vč. vlastní hmotnosti prázdných vozů přepravců	16 444,5	16 032,6	16 321,2
<b>Průměrná přepravní vzdálenost (km)</b>	<b>182,0</b>	<b>189,3</b>	<b>183,9</b>
vč. vlastní hmotnosti prázdných vozů přepravců	183,5	191,1	186,0

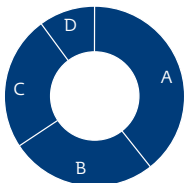
## Vnitrostátní nákladní přeprava

	2006	2005	2004
<b>Přeprava zboží (mil. tun)</b>	<b>31,560</b>	<b>30,669</b>	<b>31,167</b>
vč. vlastní hmotnosti prázdných vozů přepravců	34,349	33,300	33,860
<b>Přepavní výkon (mil. ttkm)</b>	<b>6 173,9</b>	<b>5 858,3</b>	<b>5 788,3</b>
vč. vlastní hmotnosti prázdných vozů přepravců	6 643,6	6 309,4	6 254,1
<b>Průměrná přepravní vzdálenost (km)</b>	<b>195,6</b>	<b>191,0</b>	<b>185,7</b>
vč. vlastní hmotnosti prázdných vozů přepravců	193,4	189,5	184,7

## Mezinárodní nákladní přeprava celkem

	2006	2005	2004
<b>Přeprava zboží (mil. tun)</b>	<b>49,809</b>	<b>45,633</b>	<b>49,061</b>
vč. vlastní hmotnosti prázdných vozů přepravců	55,272	50,616	53,891
<b>Přepavní výkon (mil. ttkm)</b>	<b>8 639,3</b>	<b>8 586,0</b>	<b>8 969,5</b>
vč. vlastní hmotnosti prázdných vozů přepravců	9 800,9	9 723,2	10 067,1
<b>Průměrná přepravní vzdálenost (km)</b>	<b>173,4</b>	<b>188,2</b>	<b>182,8</b>
vč. vlastní hmotnosti prázdných vozů přepravců	177,3	192,1	186,8

## NÁKLADNÍ PŘEPRAVA V ROCE 2006



A Vnitro	39,0%
B Vývoz	26,0%
C Dovoz	26,0%
D Průvoz	9,0%

## Mezinárodní nákladní přeprava

## Dovoz

	2006	2005	2004
<b>Přeprava zboží (mil. tun)</b>	<b>21,551</b>	<b>18,741</b>	<b>21,317</b>
vč. vlastní hmotnosti prázdných vozů přepravců	23,969	20,953	23,283
<b>Přepavní výkon (mil. ttkm)</b>	<b>2 290,4</b>	<b>2 119,8</b>	<b>2 348,0</b>
vč. vlastní hmotnosti prázdných vozů přepravců	2 808,0	2 620,6	2 789,2
<b>Průměrná přepravní vzdálenost (km)</b>	<b>106,3</b>	<b>113,1</b>	<b>110,1</b>
vč. vlastní hmotnosti prázdných vozů přepravců	117,2	125,1	119,8

## Vývoz

	2006	2005	2004
<b>Přeprava zboží (mil. tun)</b>	<b>20,754</b>	<b>20,239</b>	<b>20,443</b>
vč. vlastní hmotnosti prázdných vozů přepravců	22,806	22,166	22,425
<b>Přepavní výkon (mil. ttkm)</b>	<b>4 530,4</b>	<b>4 749,0</b>	<b>4 735,0</b>
vč. vlastní hmotnosti prázdných vozů přepravců	4 911,4	5 133,2	5 128,5
<b>Průměrná přepravní vzdálenost (km)</b>	<b>218,3</b>	<b>234,6</b>	<b>231,6</b>
vč. vlastní hmotnosti prázdných vozů přepravců	215,3	231,6	228,7

## Průvoz

	2006	2005	2004
<b>Přeprava zboží (mil. tun)</b>	<b>7,504</b>	<b>6,653</b>	<b>7,301</b>
vč. vlastní hmotnosti prázdných vozů přepravců	8,497	7,497	8,183
<b>Přepavní výkon (mil. ttkm)</b>	<b>1 818,5</b>	<b>1 717,2</b>	<b>1 886,4</b>
vč. vlastní hmotnosti prázdných vozů přepravců	2 081,5	1 969,4	2 149,4
<b>Průměrná přepravní vzdálenost (km)</b>	<b>242,3</b>	<b>258,1</b>	<b>258,4</b>
vč. vlastní hmotnosti prázdných vozů přepravců	245,0	262,7	262,6

## TOP 4 ŽELEZNIČNÍ PODNIKY V EVROPSKÉ UNII

Mezinárodní nákladní přeprava (mil. tun)

ČD Cargo

PKP Cargo SA

Rail Cargo Austria AG

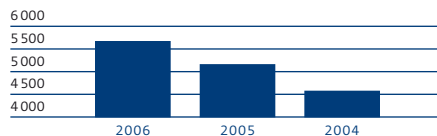
Railion Deutschland AG

0 20 40 60 80 100 120

## Nákladní přeprava podle skupin zboží

TIS. TUN →	2006	2005	2004
Potraviny a zemědělské výrobky	2 043,1	2 467,4	1 433,6
Nerostné suroviny	8 985,3	7 280,1	7 891,9
Cement	944,2	949,6	997,8
Písek, štěrk, štěrkopísek, drť	2 156,3	1 958,5	2 022,5
Ostatní stavební materiál a keramika	4 533,8	4 227,5	4 709,1
Černé uhlí	11 504,2	10 247,7	10 947,0
Hnědé uhlí	15 339,6	15 689,5	15 270,6
Koks	3 165,9	2 389,2	2 770,3
Benzín	499,7	564,8	763,9
Palivo pro dieselové motory	929,0	1 092,3	1 063,5
Tekutá a plynná paliva	2 169,8	2 351,9	2 311,0
Chemické výrobky	3 074,4	3 061,6	2 945,2
Minerální hnojiva	922,3	931,4	1 029,1
Dřevo a výrobky ze dřeva	4 676,4	4 171,6	4 555,7
Papír a výrobky z papíru	800,6	754,5	826,1
Železný šrot	3 610,2	3 175,0	3 433,2
Železo, ocel a výrobky ze železa	7 481,8	7 059,4	8 450,8
Barevné kovy a výrobky z barevných kovů	18,4	30,6	85,5
Mechanické a elektrické stroje a přístroje	224,4	217,2	233,2
Pozemní vozidla	2 085,9	1 840,0	2 247,0
Velké kontejnery	5 652,2	5 148,0	4 554,1
Ostatní kombinovaná přeprava	222,9	283,4	364,7
Přeprava kamionů Ro-La	0,0	0,0	887,0
Ostatní zboží	304,9	385,0	402,5
Ostatní zásilky různé tarifující	23,8	25,6	32,6
<b>Celkem</b>	<b>81 369,1</b>	<b>76 301,8</b>	<b>80 227,9</b>
Vlastní hmotnost prázdných vozů přepravců	8 252,3	7 614,1	7 523,2
<b>Celkem</b>	<b>89 621,4</b>	<b>83 915,9</b>	<b>87 751,1</b>

## KOMBINOVANÁ PŘEPRAVA – VELKÉ KONTEJNERY (TIS. TUN)



## Hrubé tunové kilometry celkem

MLD. HRTKM →		2006	2005	2004
Elektrická trakce	ČD	43,940	42,016	42,323
	ČD infra	44,143	42,162	42,487
Dieselová trakce	ČD	6,898	6,931	7,049
	ČD infra	8,169	7,902	8,062
<b>Celkem</b>	<b>ČD</b>	<b>50,841</b>	<b>48,951</b>	<b>49,456</b>
	<b>ČD infra</b>	<b>52,316</b>	<b>50,068</b>	<b>50,553</b>

## Hrubé tunové kilometry veřejných nákladních vlaků

MLD. HRTKM →		2006	2005	2004
Elektrická trakce	ČD	29,410	28,222	29,144
	ČD infra	29,564	28,311	29,285
Dieselová trakce	ČD	2,945	2,910	3,004
	ČD infra	3,748	3,570	3,822
<b>Celkem</b>	<b>ČD</b>	<b>32,355</b>	<b>31,133</b>	<b>32,149</b>
	<b>ČD infra</b>	<b>33,312</b>	<b>31,881</b>	<b>33,107</b>

## Hrubé tunové kilometry veřejných osobních vlaků

MLD. HRTKM →		2006	2005	2004
Elektrická trakce	ČD	14,499	13,768	13,180
	ČD infra	14,504	13,768	13,180
Dieselová trakce	ČD	3,910	3,980	4,044
	ČD infra	3,918	3,986	4,048
<b>Celkem</b>	<b>ČD</b>	<b>18,412</b>	<b>17,751</b>	<b>17,227</b>
	<b>ČD infra</b>	<b>18,426</b>	<b>17,758</b>	<b>17,232</b>

## POZNÁMKY

ČD = dopravní výkony dopravce České dráhy, a.s., v letech 2005 a 2006 na všech tratích.

V roce 2004 pouze výkony na státních tratích provozovaných ČD a pronajatých.

ČD infra = dopravní výkony Českých drah, a.s., a ostatních dopravců na státní infrastrukturu provozované ČD, a.s.

Dopravní výkony parní trakce jsou obsaženy v hodnotě celkem.

### Běh vlaků celkem

MIL. VLKM →		2006	2005	2004
Elektrická trakce	ČD	80,980	78,584	77,961
	ČD infra	81,141	78,697	78,131
Dieselová trakce	ČD	67,225	67,692	66,254
	ČD infra	68,781	68,916	67,704
<b>Celkem</b>	<b>ČD</b>	<b>148,219</b>	<b>146,295</b>	<b>144,725</b>
	<b>ČD infra</b>	<b>149,940</b>	<b>147,634</b>	<b>145,857</b>

### Běh vlaků veřejné nákladní dopravy

MIL. VLKM →		2006	2005	2004
Elektrická trakce	ČD	26,492	26,609	28,280
	ČD infra	26,595	26,674	28,378
Dieselová trakce	ČD	5,754	6,082	6,641
	ČD infra	6,520	6,689	7,369
<b>Celkem</b>	<b>ČD</b>	<b>32,246</b>	<b>32,692</b>	<b>34,922</b>
	<b>ČD infra</b>	<b>33,115</b>	<b>33,364</b>	<b>35,748</b>

### Běh vlaků veřejné osobní dopravy

MIL. VLKM →		2006	2005	2004
Elektrická trakce	ČD	54,391	51,897	49,681
	ČD infra	54,406	51,897	49,681
Dieselová trakce	ČD	61,119	61,244	59,612
	ČD infra	61,302	61,383	59,674
<b>Celkem</b>	<b>ČD</b>	<b>115,523</b>	<b>113,157</b>	<b>109,311</b>
	<b>ČD infra</b>	<b>115,725</b>	<b>113,298</b>	<b>109,375</b>

#### POZNÁMKY

ČD = dopravní výkony dopravce České dráhy, a.s., v letech 2005 a 2006 na všech tratích.

V roce 2004 pouze výkony na tratích provozovaných ČD a pronajatých.

ČD infra = dopravní výkony Českých drah, a.s., a ostatních dopravců na státní infrastrukturu provozované ČD, a.s.

Dopravní výkony parní trakce jsou obsaženy v hodnotě celkem.

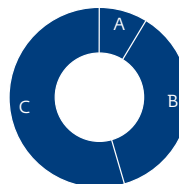
### Běh vlaků veřejné osobní dopravy podle kategorií

MIL. VLKM →		2006	2005	2004	INDEX 06/05	INDEX 06/04
SC, EC, IC		6,582	5,100	4,306	1,29	1,53
Expresní vlaky (Ex)		0,695	0,602	1,482	1,15	0,47
Rychlíky (R)		23,560	23,976	21,781	0,98	1,08
Spěšné vlaky (Sp)		4,162	3,938	4,263	1,06	0,98
Osobní vlaky (Os)		78,041	77,432	75,470	1,01	1,03

### Místové km vlaků veřejné osobní dopravy podle kategorií

MLD. →		2006	2005	2004	INDEX 06/05	INDEX 06/04
SC, EC, IC		2,8	2,5	1,9	1,12	1,47
Expresní vlaky (Ex)		0,3	0,2	0,7	1,50	0,43
Rychlíky (R)		9,7	9,8	9,3	0,99	1,04
Spěšné vlaky (Sp)		1,1	0,9	1,0	1,22	1,10
Osobní vlaky (Os)		14,0	14,2	14,0	0,99	1,00
<b>Celkem</b>		<b>27,9</b>	<b>27,6</b>	<b>27,0</b>	<b>1,01</b>	<b>1,03</b>

### MÍSTO-KM PODLE KATEGORIÍ VLAKŮ



A SC, EC, IC

10,0%

B Ex, R

36,0%

C Sp, Os

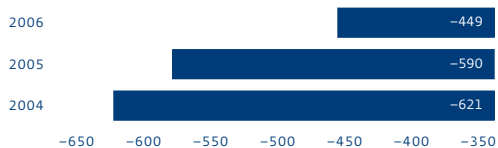
54,0%



## Rozvaha

TIS. Kč →	2006	2005	2004	INDEX 06/05
<b>Aktiva celkem</b>	<b>52 979 967</b>	<b>50 013 419</b>	<b>47 301 125</b>	<b>1,06</b>
B. Dlouhodobý majetek	43 740 050	41 689 100	38 728 883	1,05
B.I. Dlouhodobý nehmotný majetek	603 413	368 468	158 785	1,64
B.II. Dlouhodobý hmotný majetek	40 789 204	39 062 474	37 731 603	1,04
B.III. Dlouhodobý finanční majetek	2 347 433	2 258 158	838 495	1,04
C. Oběžná aktiva	9 128 359	8 240 165	8 552 124	1,11
C.I. Zásoby	1 828 969	1 899 670	1 776 855	0,96
C.II. Dlouhodobé pohledávky	15 162	9 128	5 317	1,66
C.III. Krátkodobé pohledávky	5 241 778	4 490 273	4 657 972	1,17
C.IV. Krátkodobý finanční majetek	2 042 450	1 841 094	2 111 980	1,11
D. Časové rozlišení	111 558	84 154	20 118	1,33
<b>Pasiva celkem</b>	<b>52 979 967</b>	<b>50 013 419</b>	<b>47 301 125</b>	<b>1,06</b>
A. Vlastní kapitál	36 446 972	37 151 210	37 575 941	0,98
A.I. Základní kapitál	20 000 000	20 000 000	20 000 000	1,00
A.II. Kapitálové fondy	16 602 066	19 034 484	19 055 936	0,87
A.III. Fondy tvořené ze zisku	294 305	252 659	66 144	1,16
A.IV. Výsledek hospodaření minulých let		-1 546 139	-924 867	0,00
A.V. Výsledek hospodaření běžného účetního období	-449 399	-589 794	-621 272	0,76
B. Cizí zdroje	16 298 810	12 663 303	9 604 072	1,29
B.I. Rezervy	136 298	130 441	183 656	1,04
B.II. Dlouhodobé závazky	4 449 456	3 090 339	1 872 788	1,44
B.III. Krátkodobé závazky	8 765 209	7 477 045	6 746 271	1,17
B.IV. Bankovní úvěry a výpomoci	2 947 847	1 965 478	801 357	1,50
C. Časové rozlišení	234 185	198 906	121 112	1,18

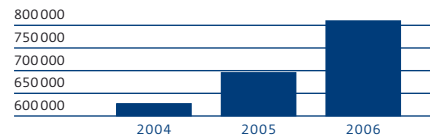
## VÝSLEDEK HOSPODAŘENÍ (MIL. KČ)



## Výkaz zisku a ztráty

TIS. Kč →	2006	2005	2004	INDEX 06/05
I+II Tržby za prodej zboží, výrobků a služeb	37 319 616	35 320 110	36 871 699	1,06
A+B Náklady na prodané zboží, výkonná spotřeba	22 806 344	20 270 425	20 308 117	1,13
+ Přidaná hodnota I.-A.+II.-B.	14 620 370	15 049 685	16 563 582	0,97
C Osobní náklady	21 402 923	22 181 684	23 369 010	0,96
E Odpisy dlouhodobého majetku	2 543 968	2 394 564	2 491 847	1,06
G Změna rezerv, opravných položek a časové rozlišení	-290 025	-351 849	-752 849	0,82
III+IV Ostatní provozní tržby a výnosy	10 105 923	9 586 768	8 626 690	1,05
D+F+H Ostatní provozní náklady	1 643 916	1 218 281	735 901	1,35
° Provozní výsledek hospodaření	-681 587	-806 227	-653 637	0,85
° Finanční výsledek hospodaření	130 508	216 439	-60 029	0,60
°° Výsledek hospodaření za běžnou činnost	-551 079	-589 788	-713 666	0,93
° Mimořádný výsledek hospodaření	101 680	-6	92 394	-
°°° Výsledek hospodaření za účetní období	-449 399	-589 794	-621 272	0,76

## VÝNOSY CELKEM NA ZAMĚSTNANCE (KČ)

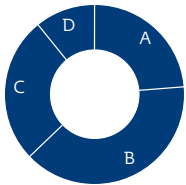


## Hospodaření hlavních činností

České dráhy hospodařily v účetně oddělených okruzích, a to v okruhu provozování dráhy (činnost vykonávaná na základě smluvního vztahu se SŽDC, s.o.), v okruhu provozování nákladní dopravy, v okruhu provozování osobní dopravy a v okruhu jiných činností.

MIL. Kč →	2006	2005	2004	INDEX 06/05
<b>Provozování dráhy</b>				
Výnosy z provozování dráhy	11 591	11 418	11 506	1,02
Výsledek hospodaření činnosti provozování dráhy	-1 316	-1 273	-750	1,03
<b>Nákladní doprava</b>				
Výnosy z nákladní dopravy	17 436	16 728	17 856	1,04
Výsledek hospodaření činnosti nákladní doprava	1 697	1 949	2 368	0,87
<b>Osobní doprava</b>				
Výnosy z osobní dopravy	13 306	12 915	12 614	1,03
Výsledek hospodaření činnosti osobní doprava	-3 266	-2 999	-2 843	1,09
<b>Jiné činnosti</b>				
Výnosy z jiných činností	5 718	4 367	4 006	1,31
Výsledek hospodaření jiných činností	2 436	1 733	604	1,41
<b>Celkové výnosy ČD, a.s.</b>	<b>48 051</b>	<b>45 428</b>	<b>45 982</b>	<b>1,06</b>
<b>Výsledek hospodaření ČD, a.s., za účetní období</b>	<b>-449</b>	<b>-590</b>	<b>-621</b>	<b>0,76</b>

## STRUKTURA VÝNOSŮ



A Provozování dráhy	24,0%
B Nákladní doprava	36,0%
C Osobní doprava	28,0%
D Jiné činnosti	12,0%

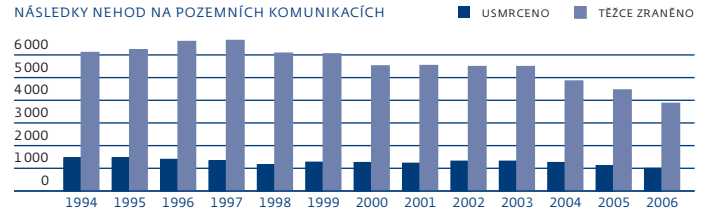
## Mimořádné události na dráze

POČET/TIS. Kč →	2006	2005	2004
<b>Počet mimořádných událostí na dráze celkem</b>	<b>2 503</b>	<b>2 600</b>	<b>2 503</b>
Z toho:			
kategorie A (závažné nehody)	4	265	250
kategorie B (nehody)	440	8	6
kategorie C (ohrožení)	2 059	2 327	2 247
Události se zodpovědností ČD	778	729	872
Události s cizím zaviněním nebo neprokázanou vinou	1 725	1 871	1 631
Z toho:			
sračky se silničním vozidlem	264	259	265
<b>Způsobená škoda (tis. Kč)</b>	<b>107 095</b>	<b>99 574</b>	<b>138 614</b>

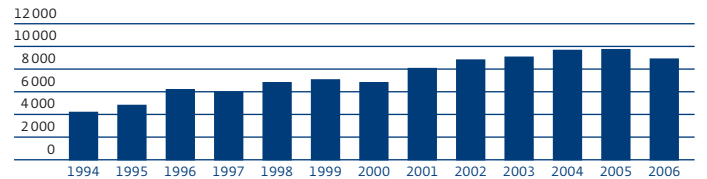
## POZNÁMKA

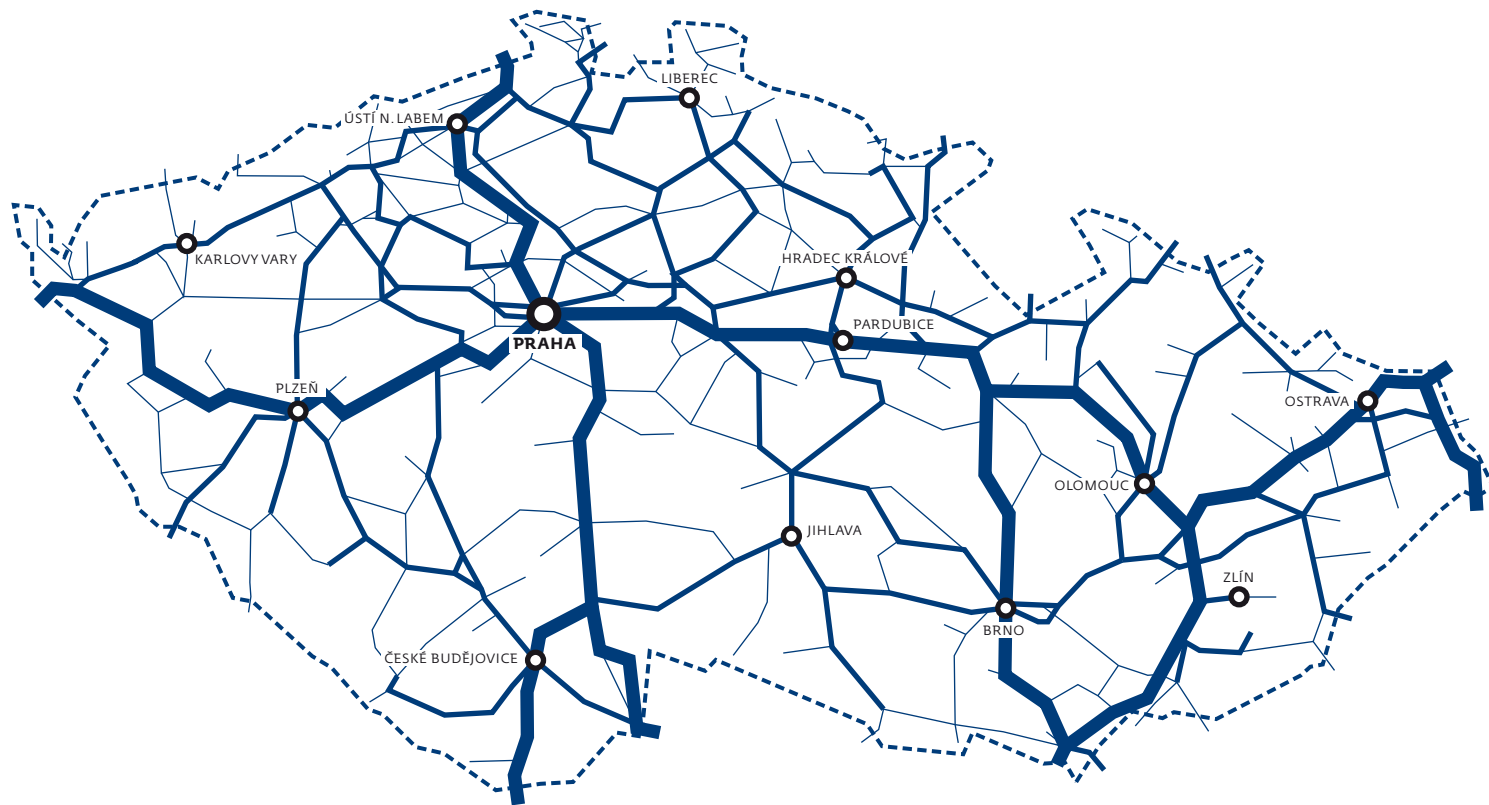
Mimořádné události za rok 2006 zpracovány podle zákona č. 181/2006 Sb.

## Nehody na pozemních komunikacích → ZDROJ: MINISTERSTVO VNITRA ČR



## HMOTNÁ ŠKODA Z NEHOD V SILNIČNÍ DOPRAVĚ (MIL. Kč)





---

## Identifikační a kontaktní údaje

OBCHODNÍ FIRMA (NÁZEV) →	České dráhy, a.s.
SÍDLLO →	Praha 1, Nábřeží L. Svobody 1222, PSČ 110 15
IČ →	70994226
DIČ →	CZ70994226
REJSTŘÍKOVÝ SOUD →	Praha
SPISOVÁ ZNAČKA →	oddíl B, vložka 8039
TELEFON →	972 232 299
FAX →	972 232 081
E-MAIL →	press@cd.cz
HTTP →	www.cd.cz

